

# MESTO MYJAVA



## **Predhovor.**

Vážení spoluobčania,

dovoľujem si Vám predstaviť nový Komunitný plán sociálnych služieb mesta Myjava.

Komunitný plán je metóda, pomocou ktorej môžeme plánovať obsah a rozsah sociálnych služieb tak, aby zodpovedali špecifikám nášho mesta a potrebám našich občanov.

Pre kvalitu života v meste Myjava je mimoriadne dôležitá oblasť sociálnych služieb a vypracovaním strategického dokumentu mesto vytvára podmienky na podporu tvorby miestnej komunity a jej rozvoja, a zároveň poskytuje priestor pre intenzívny dialóg a hľadanie najlepšieho riešenia sociálnych otázok.

Vytvorením a schválením tohto dokumentu sa zvýšia aj možnosti získavania prostriedkov z vonkajších zdrojov napr. z Európskych štrukturálnych a investičných fondov.

Ďakujem všetkým občanom, organizáciám a všetkým, ktorí svojimi návrhmi a postrehmi prispeli k tvorbe nového Komunitného plánu mesta Myjava.

Sila spoločnosti sa prejavuje práve v tom, ako vie pomôcť slabším.

Pavel Halabrín  
Primátor mesta Myjava

# Obsah

|           |                                                         |           |
|-----------|---------------------------------------------------------|-----------|
| <b>0.</b> | <b>Komunitné plánovanie – ciele, princípy a zásady</b>  | <b>5</b>  |
| 0.1.      | Princípy, zásady a ciele                                | 6         |
| 0.2.      | Legislatívne súvislosti                                 | 7         |
| 0.3.      | Východiská                                              | 7         |
| 0.4.      | Fázy komunitného plánovania a definovanie zodpovednosti | 8         |
| <b>1.</b> | <b>Sociálno – ekonomická analýza</b>                    | <b>9</b>  |
| 1.1.      | Základná charakteristika mesta                          | 9         |
| 1.2.      | Demografický vývoj                                      | 13        |
| 1.3.      | Vzdelanie a zamestnanosť                                | 31        |
| 1.4.      | Nezamestnanosť, príčiny, dôsledky, prognózy             | 33        |
| 1.5.      | Sociálna charakteristika obyvateľstva                   | 40        |
| 1.6.      | Definovanie cieľových skupín                            | 46        |
| 1.7.      | Analýza verejných sociálnych služieb                    | 51        |
| <b>2.</b> | <b>Strategická časť</b>                                 | <b>60</b> |
| 2.1.      | SWOT analýzy a definovanie priorít                      | 60        |
| 2.2.      | Vízia a poslanie                                        | 62        |
| 2.3.      | Definovanie priorít, cieľov, zámerov                    | 63        |
| 2.4.      | Plán realizácie                                         | 67        |
| 2.5.      | Implementácia a monitoring                              | 74        |
| <b>3.</b> | <b>Charakteristika výskumnej vzorky</b>                 | <b>76</b> |
| <b>4.</b> | <b>Použitá literatúra</b>                               | <b>80</b> |

Odborný garant: Mgr. Jana Gáliková – vedúca odboru sociálnych služieb

Spracovateľský kolektív: Mgr. Jana Gáliková  
Ing. Jarmila Sluková  
Ing. Rastislav Kostelný  
Mgr. Ľubomír Karika  
Mgr. Marta Turanová  
Mgr. Anna Stančíková  
Bc. Danica Holičová  
**SCARABEO s.r.o., Banská Bystrica**

Vydavateľ: Mesto Myjava

Kontakt: Mestský úrad Myjava  
Oddelenie sociálnych služieb  
Nám.M.R.Štefánika č.560/4  
907 01 Myjava

Web: [www.myjava.sk](http://www.myjava.sk)

Email: [sekretariat@myjava.sk](mailto:sekretariat@myjava.sk)

T.číslo: 034/ 690 7 210

## Mesto Myjava

Programovacie obdobie 2016 - 2020

# 0. Komunitné plánovanie – ciele, princípy a zásady

Komunitné plánovanie sociálnych služieb je jednou zo základných metód riadenia rozvojových procesov. Predstavuje metódu, pomocou ktorej Mesto Myjava plánuje sociálne služby tak, aby zodpovedali miestnym špecifikám a potrebám jednotlivých občanov. Ide o otvorený proces zisťovania potrieb a zdrojov a hľadanie najlepších riešení v oblasti sociálnych služieb. Komunitné plánovanie mesto Myjava využilo pre začatie spolupráce a tvorbu trvalejších partnerstiev. V porovnaní s inými metódami posilnilo princípy zastupiteľskej demokracie, pretože do procesu zapojilo všetky zainteresované subjekty.

### *Komunita*

Termín komunita sa používa v rôznych významoch. Ide o skupinu ľudí, ktorých zoskupuje geografický, politický, sociálny, alebo ekonomický spoločenský aspekt. V komunitnom plánovaní pojem komunita predstavuje skupinu obyvateľov, ktorá je vymedzená geograficky a sociálne a v ktorej ľudia spolupracujú, aby naplnili svoj život, podieľajú sa na spoločnej kultúre a podobne (Matoušek, 2008). V prípade geografickej komunity majú jej členovia konkrétne vzťahy k miestu svojho bydliska a jeho okoliu a môžu byť v podobnej sociálnej, ekonomickej a spoločenskej situácii ako iní obyvatelia tej istej časti. Sociálna komunita zase predstavuje skupinu osôb, ktoré majú spoločné sociálne znaky, prevažne sociálneho znevýhodnenia. Jedná sa o skupiny osôb, ktoré môžu byť organizované, ale aj neorganizované, majú spoločné problémy, hodnoty a záujmy a sú schopní dohodnúť sa na spoločnom riešení.

### *Komunitné plánovanie*

Komunitné plánovanie je jedna zo základných metód riadenia rozvojových procesov. Jej obsahom je absorbovať názory celej komunity /mesta, ktoré umožnia spracovať podkladové materiály pre rôzne oblasti verejného života. Ide o proces, ktorý pomáha v spolupráci s komunitou na plánovaní a poskytovaní lepších a kvalitnejších služieb, ktoré budú znamenať skutočný prínos a zmenu v životoch ľudí.

### *Komunitný plán sociálnych služieb*

Hlavným nástrojom komunitného plánovania je komunitný plán sociálnych služieb ktorý stanovuje krátkodobé ciele a priority a smeruje k dosiahnutiu dlhodobej vízie rozvoja sociálnych služieb v regióne. Jeho náplňou je identifikovať sociálne problémy mesta a zvoliť stratégiu ich riešenia so zreteľom na klienta, poskytovateľov služieb, technickej vybavenosti a pod. výsledkom je strategický dokument, ktorý reflektuje potreby a kapacitu komunity, snaží sa aktívne zapájať čo najväčší počet obyvateľov do jeho tvorby, čo prispieva k pocitu väčšej demokracie na lokálnej úrovni a teda napĺňa cieľ rozširovania a skvalitňovania sociálnych služieb v meste.

Zákon č. 448/2008 Z. z. o sociálnych službách a o zmene a doplnení zákona č. 455/1991 Zb. o živnostenskom podnikaní (živnostenský zákon) v znení neskorších predpisov v znení zákona č. 317/2009 Z. z., nález Ústavného súdu Slovenskej republiky č. 332/2010 Z. z., zákona č. 551/2010 Z. z., zákona č. 50/2012 Z. z., zákona č. 185/2012 Z. z., zákona č. 413/2012 Z. z., zákona č. 485/2013 Z. z., zákona č. 185/2014 Z. z., zákona č. 219/2014 Z. z. a zákona č. 376/2014 Z. z. (ďalej len zákon č. 448/2008 Z. z. o sociálnych službách) ukladá obciam a mestám povinnosť vypracovať Komunitný plán sociálnych služieb. Podľa Šiestej časti - Komunitný rozvoj a komunitný plán v oblasti poskytovania sociálnych služieb - § 82 Komunitný rozvoj, komunitná práca a komunitná rehabilitácia - mesto utvára podmienky na podporu komunitného rozvoja v oblasti poskytovania sociálnych služieb podľa tohto zákona, na komunitnú prácu a komunitnú rehabilitáciu na účel predchádzania vzniku alebo predchádzania zhoršenia nepriaznivých sociálnych situácií a riešenia miestnych sociálnych problémov.

Mesto vypracúva a schvaľuje komunitný plán sociálnych služieb na základe národných priorít rozvoja sociálnych služieb, v ktorom zohľadňuje miestne špecifiká a potreby fyzických osôb v oblasti sociálnych služieb poskytovaných v jej územnom obvode, určuje potreby rozvoja sociálnych služieb a určuje personálne podmienky, finančné podmienky, prevádzkové podmienky a organizačné podmienky na ich zabezpečenie.

Mesto je povinné predložiť návrh komunitného plánu sociálnych služieb na verejnú diskusiu.

Mesto zverejňuje komunitný plán sociálnych služieb vhodným a v mieste obvyklým spôsobom, napr. na internetovej stránke mesta.

## 0.1. Princípy, zásady a ciele komunitného plánovania sociálnych služieb

---

### *Hlavné princípy komunitného plánovania sociálnych služieb*

- Partnerstvo medzi všetkými účastníkmi – potreby a ciele všetkých účastníkov majú rovnakú váhu. Názorom všetkých strán bol venovaný rovnaký priestor.
- Zapájanie miestneho spoločenstva – pri zapájaní miestnej komunity, obyvateľov mesta Myjava boli metódy a formy oslovenia a zapojenia aplikované tak, aby nikto nebol diskriminovaný a vylučovaný.
- Hľadanie nových ľudských a finančných zdrojov – pri spracovaní plánu bol braný ohľad na spoluprácu s podnikateľmi, dobrovoľníkmi v sociálnych službách, svojpomocné skupiny, rodinnú starostlivosť, organizácie pôsobiace v meste poskytujúce sociálne služby. Komunitný plán sociálnych služieb je jedným z nástrojov na celkové zlepšenie kvality života v meste Myjava.
- Práca s informáciami – pri spracovaní bol zabezpečený rovnaký prístup k informáciám pre všetkých, ktorí sa plánovania zúčastnili. Priebežne bolo zabezpečené odovzdávanie informácií verejnosti.
- Priebeh spracovania komunitného plánu – proces komunitného plánovania zahŕňal vyhľadávanie, zapájanie a diskusiu rôznych skupín. Tento proces umožnil, aby navrhnutý systém sociálnych služieb plne zodpovedal miestnym potrebám, podmienkam a zdrojom, ktorými disponuje mesto Myjava.
- Zohľadnenie už vytvorenej a osvedčenej spolupráce.
- Kompromis priania a možností – výsledkom komunitného plánovania v meste Myjava je kompromisné riešenie medzi potrebami a možnosťami mestského rozpočtu. Možnosťami v tomto prípade nie sú iba materiálne, finančné a ľudské zdroje, ale tiež spoločná dohoda, ktorá vymedzila, kto a ako sa bude na dosiahnutí cieľov komunitného plánu podieľať (Woleková, Mezianová, s.10, 2004).

### *Zásady komunitného plánovania sociálnych služieb*

- Potreby, priority a smery rozvoja sociálnych služieb v meste Myjava sú definované ľuďmi, ktorí žijú v meste a ktorých sa služby týkajú, ich volenými zástupcami, organizáciami a inými subjektmi s priamym vplyvom na mesto Myjava.
- Všetky činnosti na miestnej úrovni behom prípravy a pri uskutočňovaní plánu sú previazané.
- Skvalitňovanie sociálnych služieb je mestom Myjava považované za žiaduce a sociálne služby sú dôležitou súčasťou miestnej politiky.
- Priority a smery rozvoja sociálnych služieb vychádzajú z presvedčenia o jedinečnosti, hodnote, vrodenej dôstojnosti a práve na sebaurčenie každého užívateľa sociálnych služieb v meste.

### *Ciele komunitného plánovania sociálnych služieb*

- Posilňovať sociálnu súdržnosť všetkých obyvateľov mesta Myjava.
- Predísť sociálnemu vylúčeniu a sociálnej izolácii ohrozených jednotlivcov a skupín.
- Zabezpečiť poskytovanie kvalitných sociálnych verejných služieb pre svojich obyvateľov.
- Zabezpečiť bezpečnosť a ochranu obyvateľov mesta, prevenciu a osvetu.

- Zabezpečiť základnú ľudskú potrebu – bývanie pre všetky skupiny obyvateľov.

## 0.2. Legislatívne súvislosti

---

Pôsobnosť z orgánov štátnej správy na mestá a na vyššie územné celky na úseku sociálnej pomoci prešla zákonom č. 416/2001 Z. z. hlavne v oblasti poskytovania opatrovateľskej služby a starostlivosti o seniorov, v oblasti vzdelávania, športu a ostatných verejných služieb. Mesto sa v oblasti sociálnej pomoci do 31.12.2008 riadilo nasledovnými zákonmi: Zákon NR SR č.369/1990 Zb. o obecnom zriadení v platnom znení, Zákon NR SR č. 195/1998 Z. z. o sociálnej pomoci v znení neskorších predpisov, Zákon NR SR č. 599/2003 Z.z. o hmotnej núdzi, Zákon NR SR č. 601/2003 Z.z. o životnom minime, Zákon NR SR č. 36/2005 Z.z. o rodine a Zákon NR SR č.305/2005 Z.z. o sociálnoprávnej ochrane detí a sociálnej kuratele. Dňom 1.1.2009 vstúpil do platnosti nový Zákon NR SR č.448/2008 Z.z. o sociálnych službách (v znení zákona č. 317/2009 Z. z., nález Ustavného súdu Slovenskej republiky č. 332/2010 Z. z., zákona č. 551/2010 Z. z., zákona č. 50/2012 Z. z., zákona č. 185/2012 Z. z., zákona č. 413/2012 Z. z., zákona č. 485/2013 Z. z., zákona č. 185/2014 Z. z., zákona č. 219/2014 Z. z., zákona č. 376/2014 Z. z., zákona č. 40/2017 Z.z., zákona č. 331/2017 Z.z., zákona č. 351/2017 Z.z.) a novela zákona NR SR č. 305/2005 Z.z. o sociálnoprávnej ochrane detí a sociálnej kuratele (330/2007 Z. z. v znení zákona 643/2007 Z. z., zákona 215/2008 Z. z., zákona 448/2008 Z. z., zákona 466/2008 Z. z., zákona 317/2009 Z. z., zákona 180/2011 Z. z., zákona 417/2013 Z. z., zákona 185/2014 Z. z., zákona 219/2014 Z. z., zákona 310/2014 Z. z., zákona 131/2015 Z. z. a zákona 175/2015 Z. z.). Tieto dva kľúčové zákony vymedzujú povinnosti mesta pri svojej samosprávnej pôsobnosti v oblasti sociálnej starostlivosti o svojich občanov.

V zmysle zákona NR SR 369/1990 Zb. o obecnom zriadení podľa § 3 obyvatelia mesta majú právo požadovať súčinnosť mesta pri ochrane osoby, rodiny a svojho majetku nachádzajúceho sa v meste, pomoci v čase náhlej núdze (toto právo občana má i ústavnú oporu - čl. 16, 18 a 21 Ústavy SR) a podľa § 4 ods. 3 písm. j) má mesto povinnosť vypracovať koncepcie rozvoja v jednotlivých oblastiach života.

## 0.3. Východiská, nadväzujúce na tvorbu komunitného plánu

---

Pri komunitnom plánovaní sociálnych služieb boli zohľadnené stratégie a priority definované v národných, lokálnych a európskych strategických dokumentoch.

*V miestnej úrovni nadväzuje na:*

- Územný plán mesta
- Komunitný plán sociálnych služieb
- Program hospodárskeho a sociálneho rozvoja mesta,
- Viacročný rozpočet mesta

*Na úrovni Európskej únie:*

- Amsterdamská zmluva
- Lisabonská zmluva
- Dohovor o ochrane ľudských práv a základných slobôd
- Dohovor o právach dieťaťa
- Dohovor o právach osôb so zdravotným postihnutím
- Európska sociálna charta

*Na úrovni SR*

- Pozičný dokument Európskej komisie k Partnerskej dohode a programom SR na roky 2014 -2020 – OP Ľudské zdroje 2014 – 2020 – ciele:
  1. Zvýšiť mieru zamestnanosti obyvateľov vo veku 20 -64 rokov na 72% do roku 2020 ( zo 65% v rokoch 2011 až 2013)
  2. Znížiť podiel populácie ohrozenej chudobou a sociálnym vylúčením na 17,2 % do roku 2020 ( z 20,5% v roku 2012).

V súčasnosti sa na Slovensku za najviac ohrozených rizikom chudoby a sociálnym vylúčením považujú nezamestnaní, mladí ľudia (0-17), neúplné rodiny, ako aj viacdenné rodiny, osoby so zdravotným postihnutím a taktiež zamestnaní s nízkou vzdelanostnou úrovňou. Taktiež medzi najzraniteľnejšie skupiny patria ľudia bez prístrešia, drogový a inak závislí, týrané deti, obeť obchodovania, chronicky chorí pacienti a pod. Súčasná situácia, ktorá je ovplyvnená vo výraznej miere dlhodobou nezamestnanosťou, si vyžaduje modernizáciu súčasných nástrojov ako aj zavedenie nových nástrojov v oblasti finančnej podpory jednotlivcov a členov rodín zameranej na zlepšenie ich prístupu na trh práce, k bývaniu, vzdelaniu, starostlivosti o dieťa, využívaniu služieb a pod.

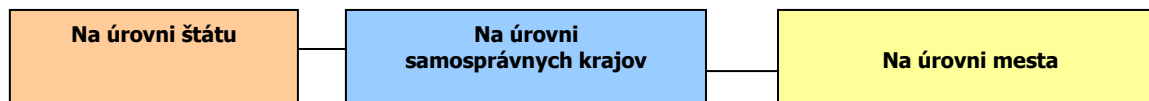
#### **Národné priority rozvoja sociálnych služieb na roky 2015 -2020**

1. Zabezpečiť realizáciu práva občana na poskytovanie sociálnej služby so zohľadnením ľudsko-právneho nediskriminačného prístupu a s dôrazom na rešpektovanie ľudskej dôstojnosti.
2. Zabezpečiť dostupnosť sociálnych služieb v súlade s potrebami cieľových skupín a komunít.
3. Zabezpečiť rozvoj sociálnych služieb dostupných pre osoby v segregovaných lokalitách s prítomnosťou koncentrovanej a generačne reprodukovanej chudoby.
4. Zvýšiť dostupnosť komunitných sociálnych služieb s dôrazom na rozvoj sociálnych služieb pre rodinu, ktorá sa stará o svojho odkázaného člena, odkázaného na pomoc inej osoby pri sebaobsluže,
5. Deinštitucionalizovať sociálne služby
6. Presadiť princíp integrovanej dlhodobej zdravotno-sociálnej starostlivosti
7. Zaviesť systém zabezpečenia a hodnotenia podmienok kvality poskytovaných sociálnych služieb

Jednotlivé strategické dokumenty sú vypracovávané vo vzájomnej nadväznosti a postupnosti.

#### *Zdroje a dokumenty*

V súlade so snahou Slovenskej republiky o znižovanie rozdielov na úrovni rozvoja jednotlivých regiónov boli východiskom pri príprave KPSS Myjava nasledovné strategické dokumenty:



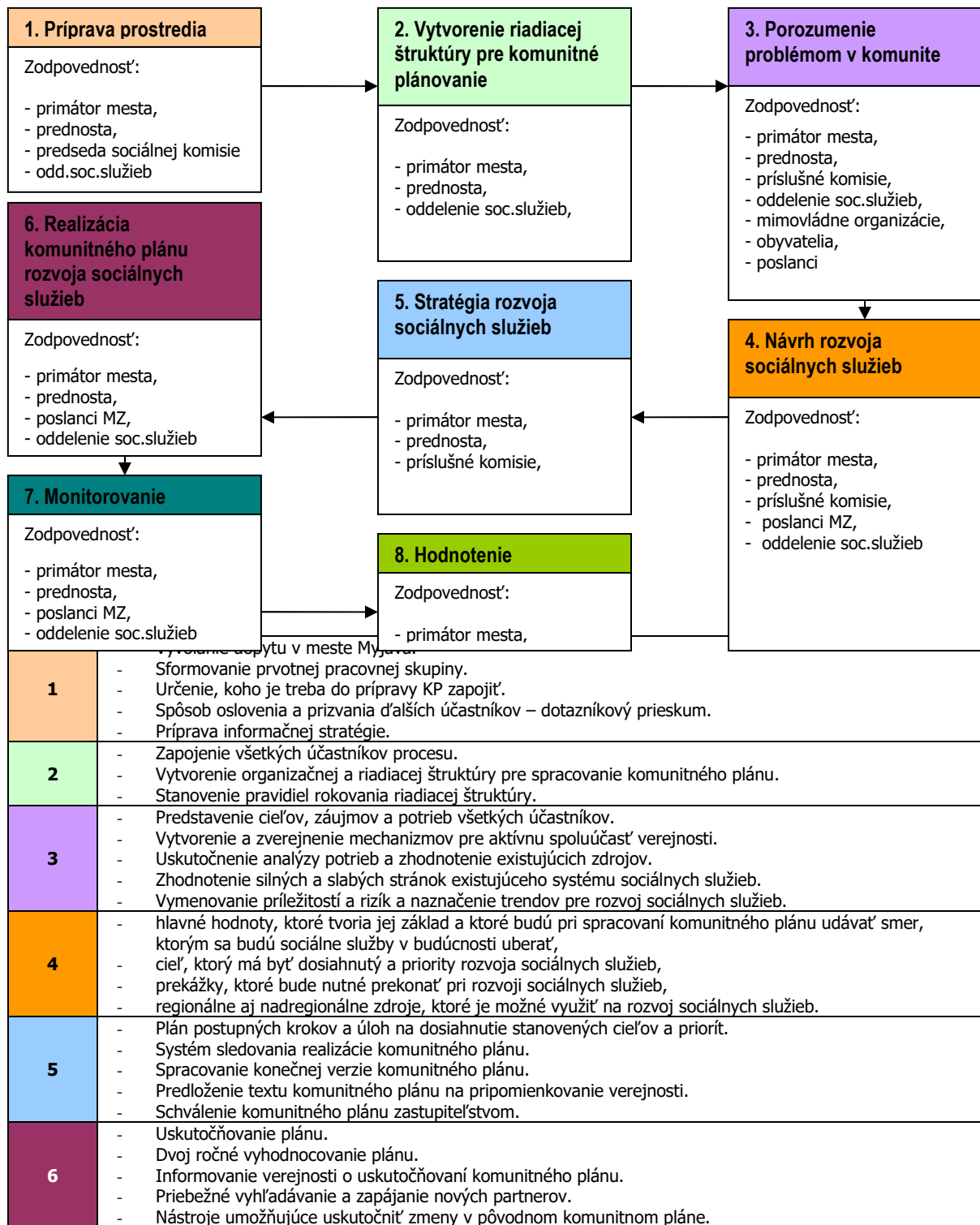
#### *Podporné materiály*

Pri vypracovaní KPSS mesta Myjava boli použité aj prognostické údaje vypracované Ministerstvom výstavby a regionálneho rozvoja SR. Hlavnou úlohou prognostických údajov je podporiť vypracovanie tohto programu a zabezpečiť tým zvýšenie efektívnosti procesov strategického plánovania a kvality tohto dokumentu. Toto zabezpečenie je dané prepojením Systému strednodobého výhľadu sociálneho vývoja a vecnej roviny strategického plánovania.

## **0.4. Fázy komunitného plánovania a definovanie zodpovednosti**

---





Zdroj: Woleková, Mežianová, 2004, s.14 – 17.

## 1. Sociálno – ekonomická analýza

## 1.1. Základná charakteristika mesta

Z hľadiska administratívneho členenia je mesto Myjava súčasťou okresu Myjava a Vyššieho územného celku Trenčín.

### Základná charakteristika mesta Myjava

|                                                |             |
|------------------------------------------------|-------------|
| Kód mesta                                      | 504581      |
| Názov okresu                                   | Myjava      |
| Názov kraja                                    | Trenčiansky |
| Štatút mesta                                   | mesto       |
| PSC                                            | 90701       |
| Telefónne smerové číslo                        | +421-34     |
| Prvá písomná zmienka o meste - meste - rok     | 1262        |
| Nadmorská výška mesta - mesta v m              | 325         |
| Celková výmera územia mesta [km <sup>2</sup> ] | 48,54       |
| Hustota obyvateľstva na km <sup>2</sup>        | 248,08      |
| Počet obyvateľov (31.12.2015)                  | 11740       |
| Zdroj: ŠU SR                                   |             |

Myjava (hist. Miava, nem. Miawa), sa nachádza v západnej časti Trenčianskeho kraja, 50 km od krajského mesta Trenčín. Myjava je mesto s počtom viac ako 11 000 obyvateľov. Od hlavného mesta Bratislavy je vzdialená približne 100 km. V rámci Trenčianskeho kraja plní funkciu terciárneho centra zabezpečujúceho vyššiu a špecifickú obslužnú infraštruktúru pre obyvateľov všetkých obcí okresu Myjava. Je charakteristická svojim kopaničiarskym nárečím, ktoré tak trochu pozabúda na mäččene a ô. K charakteristikám Myjavy a vôbec celej kopaničiarskej oblasti patrí dominantné postavenie evanjelickej cirkvi a. v., čo je dedičstvom a tradíciou Myjavy, Starej Turej, Brezovej pod Bradlom a okolitého kopaničiarskeho kraja ([https://sk.wikipedia.org/wiki/Myjava\\_\(mesto\)](https://sk.wikipedia.org/wiki/Myjava_(mesto)), 15.8.2015). Myjava a okolitý kopaničiarsky kraj je významnou etnografickou lokalitou s vlastnou ľudovou kultúrou a folklórnymi tradíciami, ktoré dnes prezentujú rôzne folklórne súbory a skupiny. Najznámejšími sú folklórny súbor Kopaničiari a folklórna skupina Kýčer z Turej Lúky, kedysi samostatnej obce, dnes začlenenenej do mesta Myjava. Okrem krásnej okolitej prírody má mesto Myjava veľký historický význam a bohaté kultúrne zázemie. Myjava a Myjavčania dodnes živo zachovávajú tradície svojich predkov. Potvrďuje to i folklórny festival, ktorý sa uskutočňuje každoročne v júni v prírodnom amfiteátri Trnovce, kde sa nachádza aj prírodné kino či reštaurácia. Biele Karpaty spolu s Myjavskou pahorkatinou patria do oblasti slovensko-moravských Karpát. Charakteristické je pre ne striedanie úsekov lesa s lúčinami a oddychovými miestami, ktoré turistom spríjemňujú pešie putovanie. Pre športové vyžitie obyvateľov a návštevníkov Myjavy slúži moderný športový areál, v ktorom sa nachádza: mestská športová hala, krytá plaváreň, letné kúpalisko, sauna, solárium, fitness centrum, kolkáreň... Kopaničiarsky región Veľká Javorina - Bradlo má mimoriadne vhodné podmienky pre cykloturistiku. Celkovo je v oblasti vyznačených viac ako 400 km cykloturistických trás. Veľmi dobré podmienky sú vytvorené aj pre klasickú pešiu turistiku. Sieť značených turistických trás je pomerne hustá a prechádza cez všetky zaujímavé miesta regiónu. Biele Karpaty v okolí Myjavy ponúkajú milovníkom zimných športov dobré podmienky na lyžiarsku turistiku a to hlavne na svahoch hlavného hrebeňa. Zjazdové lyžovanie je sústredené v dvoch veľkých lyžiarskych strediskách. Na Veľkej Javorine a v rekreačnom stredisku Stará Myjava. Terén v okolí Myjavy je vhodný aj na beh na lyžiach, pričom sa využívajú najmä letné turistické trasy. Bežecké trate nie sú upravované, ale v zime je urobená stopa po hlavnom hrebeni až po železničnú stanicu Vrbovce. Významným a zaujímavým architektonickým dielom Myjavy je kubistický pamätník generála Milana Rastislava Štefánika z roku 1921. Je situovaný v centre mesta pred evanjelickým kostolom (<http://www.myjava.sk/vseobecna-charakteristika/>, 15.8.2015).

Časti mesta: **Myjava**: Cengelka, Dlhé štvrte, Dolná štvrť, Hliníky, Horný pasienok, Jablonská, Kolónia, Kopánka, Padelky, Panské zeme, Pirte, Sekule, Smetanovci, Staromyjavská, Závršky, Zubková, Žaboškrek, **Turá Lúka**: Malejov, U Belanských, U Vankov a U Junasov.

Ulice: 1. mája, 8. apríla, Bednárova, Bočná, Bodnárova, Bradáčova, Brezovská, Buchlovská, Janka Cádru, Československej armády, Dolná, Dolná štvrť, Samka Dudíka, Duklianska, Gegel'ovská, Golánova, Gromovova, Hlinická, Hodžova, Horná, Hoštáky, Hurbanova, Hviezdoslavova, Jablonská, Jánošíkova, Javorinská, Kamenné, Komenského, Krajňanská, Krmanova, Zory Lackovej, Milana Marečka, Moravská, Námestie Milana Rastislava Štefánika, Nádražná, Novomestská, Pakanská, Partizánska, Pažického, Pažite, Pirte, Pri Lesíku, Priemyselná, Profesora Varsíka, Prostredná, Prvej SNR, Siváčkova, Sládkovičova, Slovenského Národného Povstania - SNP, Staromyjavská, Generála Svobodu, Michala Šimoničoviča, Štúrova, Tehelná, Továrenská, Trnovská,

Trokanova, Petra Tvrdeho, kpt. Miloša Uhra, Vajanského, Viestova, Zahradnícka, Závršky, Zuzky Zgurišky, Žaboškrekry, U Zemanov ([https://sk.wikipedia.org/wiki/Myjava\\_\(mesto\)](https://sk.wikipedia.org/wiki/Myjava_(mesto)), 15.8.20015).

### 1.1.1. Územie

#### Územie

Mesto Myjava leží v centrálnej časti Myjavskej pahorkatiny, na nive rieky Myjava, jej ľavostranného prítoku Cengelky a na spodných úsekoch plochých, k doline Myjavy mierne sklonených chrbtov. Myjavská pahorkatina susedí s Chvojnickou pahorkatinou, Borskou nížinou, Malými Karpatmi, Považským Podolím a Bielymi Karpatmi. Ako samostatný pod celok sú v rámci vlastnej Myjavskej pahorkatiny vyčlenené Brančské bradlá. Nové Mesto nad Váhom je od Myjavy vzdialené asi 22 kilometrov východne a mesto Senica približne 24 kilometrov juhozápadne ([https://sk.wikipedia.org/wiki/Myjava\\_\(mesto\)](https://sk.wikipedia.org/wiki/Myjava_(mesto)), 15.8.20015).



Obrázok: Vymedzenie mesta v rámci kraja

Zdroj: <http://www.tsk.sk/>, 10.8.2015

Z hľadiska diferenciácie pôdneho krytu je katastrálne územie veľmi pestré. Na fluvialných sedimentoch v oblasti nivy rieky Myjavy a jej prítokoch sa vplyvom povrchovej a podzemnej vody vytvorili nivné pôdy s rôznou hrúbkou pôdneho profilu, zrnitosťou a skeletnosťou. Najrozšírenejšími subtypmi sú fluvizem typická a fluvizem glejová. V nižšej časti pahorkatiny s prevahou flyšového substrátu sa v dôsledku vlhšej mierne teplej až mierne chladnej klímy vytvorili fluvizeme stredne hlboké až hlboké, málo až stredne skeletnaté, zrnitostne stredne ťažké až ťažké. V katastrálnom území sa nachádzajú ako fluvizeme typické a fluvizeme pseudoglejové. V oblasti bradlového pásma sa vytvorili melanické pôdy – rendziny s vysokým obsahom skeletu, malou až strednou hrúbkou pôdneho profilu, prevažujúcou hlinitou až ílovhlinitou zrnitosťou a obsahom karbonátov v celom profile a pararendziny s nižším obsahom skeletu. Vo vyšších častiach pahorkatiny a nižších častiach vrchoviny sa na podložných vápňitých pieskovočoch, ílovcoch a zlepcoch vytvorili hnedé pôdy. Najrozšírenejším typom sú kambizeme fluvizemné, typické a pseudoglejové s typickým tenkým humusovým horizontom. Ide o pôdy stredne hlboké, zrnitostne ľahké až stredne ťažké, so stredným až veľkým obsahom skeletu.

K pozitívnej zmene došlo hlavne v prípade zastavaných plôch a ostatných plôch. K najväčším negatívnym zmenám došlo v sledovanom období v prípade poľnohospodárskej pôdy – orná pôda, záhrady. K výraznému nárastu došlo v prípade trvalých trávnatých porastov. Do roku 2014 stúpla výmera na 626,9 ha. Rozsah nepoľnohospodárskej pôdy pomaly narastá. Zastavané plochy a nádvorja sa rozšírili o 2,4 %. Rozsah ostatných plôch sa zvýšil o 10,4 %.

## 1.1.2. Technická infraštruktúra

Mesto je plne elektrifikované. Rozvodná sieť plynu je v meste vybudovaná úplne, v časti Turá Lúka čiastočne. Obyvatelia sú napojení na verejný vodovod. Mesto má čiastočne vybudovanú splaškovú kanalizáciu s ČOV. Dažďová kanalizačná sieť je riešená sporadicky prostredníctvom rigolov popri ceste. Pokrytie mobilných operátorov je nasledovné T - mobile 80 %, Orange 90 %, O2 – 80 %.

| <i>Infraštruktúra</i>             | <i>jednotka</i> | <i>súčasný stav</i> | <i>budúci stav</i> |
|-----------------------------------|-----------------|---------------------|--------------------|
| Pošta                             | ano/nie         | áno                 | áno                |
| Káblová televízia                 | ano/nie         | áno                 | áno                |
| Verejný vodovod                   | pokrytie v %    | áno                 | áno                |
| Vlastný zdroj pitnej vody         | názov/výdatnosť | áno                 | áno                |
| Verejná kanalizácia dažďová       | pokrytie v %    | áno                 | áno                |
| Kanalizačná sieť pripojená na ČOV | pokrytie v %    | áno 90 %            | áno                |
| Rozvodná sieť plynu               | pokrytie v %    | áno 80 %            | áno                |
|                                   | DSL             | áno                 | áno                |
| pripojenie na sieť internet       | EDGE/UMTS/      | áno                 | áno                |
|                                   | Wi-Fi           | áno                 | áno                |
| verejný internet                  | ano/nie         | áno                 | áno                |
| verejný prístupový bod            | ano/nie         | áno                 | áno                |
| internetová kaviareň              | ano/nie         | áno                 | áno                |
| pokrytie signálom Orange          | %               | 90 %                | 95 %               |
| pokrytie signálom T-mobile        | %               | 80 %                | 90 %               |
| pokrytie signálom O2              | %               | 80 %                | 90 %               |
| skládka TKO                       | ano/nie         | ZSNP Myjava         | ZSNP Myjava        |
| separovaný zber                   | ano/nie         | Čiastočne           | áno                |
| zberný dvor pre separovaný zber   | ano/nie         | áno                 | áno                |
| kompostovisko                     | ano/nie         | áno                 | áno                |

Zdroj: MÚ Myjava

Zásobovanie pitnou vodou je riešené dvoma verejnými vodovodmi. Pitná voda je do mesta privádzaná zo skupinového vodovodu zo zdroju Fajnory o výdatnosti 100 l.s-1 a z dvoch zdrojov s čerpacími stanicami Stanovisko a Mosnáci. Ich výdatnosť je 5 l.s-1. Voda je dopravovaná do vodojemu v lokalite Smrtiaca o kapacite 2 000 m<sup>3</sup>. Na tento vodojem je ešte napojený jeden vodojem o kapacite 500 m<sup>3</sup> v lokalite Dolná Štvrť. Zo severu je do mesta privádzaná voda zo skupinového vodovodu zo zdroja Čachtice o výdatnosti 160 l.s-1, odkiaľ je dopravovaná do vodojemu o kapacite 800 m<sup>3</sup> v lokalite Horný pasienok. Celková kapacita vodojemov je 3 300 m<sup>3</sup>, ktoré sú navzájom prepojené vodovodným potrubím DN 250 mm. V roku 2005 bola spotreba pitnej vody v meste Myjava 796 tisíc m<sup>3</sup>, z toho domácnosti spotrebovali 393 tisíc m<sup>3</sup>.

Mesto má vybudovanú verejnú kanalizačnú sieť. Odvádzanie a čistenie odpadových, splaškových vôd je riešené čistiarnou odpadových vôd pod mestskou časťou Turá Lúka v najnižšej časti na brehu rieky Myjava, kde je aj čistiareň vybudovaná. Vyčistené odpadové vody z čistiarne sú vypúšťané do rieky Myjava. Množstvo vypúšťaných splaškových vôd do kanalizácie korešponduje s množstvom odobratej pitnej vody.

Myjava je zásobovaná elektrickou energiou z transformovne RZ 110/220 kV s inštalovaným výkonom 2x25 MVA, ktorá je vybudovaná na okraji extravilánu. Na nadradený systém 110 kV je transformovňa prepojená linkami č. 8825 Senica – Myjava a č. 8501 Myjava – Nové Mesto nad Váhom. Mesto je napojené 22 kV linkami vzdušnými a káblovými, na ktoré sú napojené stožiarové a murované trafostanice VN/NN.

V súčasnosti sa v meste na verejné osvetlenie využívajú úsporné žiarivkové svietidlá, ktoré sú umiestnené na podperných bodoch vzdušnej sekundárnej siete.

Mesto je tiež zásobované zemným plynom. Podľa SODB v roku 2001 bolo na plyn zo siete napojených 83,88 % trvale obývaných bytov. Cez riešené územie prechádzajú vysokotlakové plynovody Nové Mesto nad Váhom – Liešte a Senica – Myjava, na ktoré je mesto napojené cez dve regulačné stanice.

Územie mesta je zásobované teplom decentralizovaným spôsobom. Bytová zástavba a väčšie areály v meste sú zásobované teplom z 15 vlastných okrskových, resp. blokových kotolní, rodinné domy sú vykurované vlastnými kotlami zemným plynom alebo lokálnymi vyhrievacími telesami.

Mesto svojou polohou je komunikačne prepojené na severno-južný dopravný koridor juhozápadného Slovenska. Cestnú sieť na území mesta tvoria cesty II. triedy č. 581 a č. 499, ktorá je spojnicou do Českej republiky s dĺžkou 10,1 km a cesty III. triedy a miestne komunikácie s dĺžkou 27,57 km.

Verejná doprava je zabezpečovaná SAD Trnava, a.s. a SAD Trenčín, a.s.

Cez mesto prechádza aj železničná trať č. 121, ktorá spája Nové Mesto nad Váhom s Veselím nad Moravou a okolité kopaničiarske obce ([https://sk.wikipedia.org/wiki/Myjava\\_\(mesto\)](https://sk.wikipedia.org/wiki/Myjava_(mesto)), 15.8.2015).

## 1.2. Demografický vývoj

### 1.2.1. Demografické charakteristiky a pohyb obyvateľstva

---

Charakteristikou demografického vývoja v meste Myjava je dlhoročný pokles počtu obyvateľstva a starnutie jeho populácie. Tento trend je kontinuálny a nedarí sa ho zmeniť.

V roku 1997 v meste žilo 13 240 obyvateľov, o 10 rokov neskôr nastal pokles o 588 na 12 652 obyvateľov. Za ďalšie porovnateľné obdobie klesol počet obyvateľov k 31.12.2014 o 610 na 12 042 obyvateľov (tabuľka 11 a graf 4).

Ku koncu roka 2014 žilo v Myjave 12 042 obyvateľov. Z celkového počtu obyvateľov tvorilo 12,13 % predproduktívne obyvateľstvo, 70,85 %-ami je zastúpené produktívne a 17,02 %-ami poproduktívne obyvateľstvo (graf 3).

Pomer zastúpenia obyvateľov v predproduktívnom a poproduktívnom veku je nepriaznivý, mesto má demograficky regresívny vývoj. Ak porovnáme zastúpenie mužov a žien na základe demografickej štruktúry, je evidentné, že rozdiel medzi mužmi a ženami v poproduktívnom veku je výrazný v prospech žien a naopak v produktívnom veku je mierny v prospech mužov, pričom sa od roku 2011 pomer vyrovnal (tabuľka 11 a graf 3).

Z hľadiska ďalšieho vývoja obyvateľov má značný význam zastúpenie obyvateľov v predproduktívnom veku (0-14 rokov), ktoré je v tomto prípade nižšie ako poproduktívna zložka obyvateľstva (muži nad 60 rokov a ženy nad 54 rokov). Tento fakt potvrdzuje i ukazovateľ vnútornej demografickej kvality a reprodukčnej vitality súčasného obyvateľstva - index vitality populácie (pomer predproduktívnej a poproduktívnej zložky). V meste Myjava má index vitality od r. 1997 klesajúcu tendenciu a v roku 2010 dosiahol najnižšiu hodnotu 47,61. Tento trend by pokračoval i v ďalších rokoch avšak tým, že sa posunula hranica veku odchodu do dôchodku, zareagovali aj demografi posunutím hranice poproduktívneho veku u mužov na 65 a u žien na 60 rokov. I preto hodnota tohto ukazovateľa v r. 2011 opticky vzrástla na 77,98, no do roku 2014 zase len klesala až na úroveň 71,30 (graf 5).

V súčasnosti sa v Myjave z hľadiska demografického vývoja obyvateľstva okrem poklesu počtu obyvateľov prejavuje aj trend starnutia obyvateľstva. Priemerný vek obyvateľov v r. 2014 je 42,87, čo je takmer o rok viac ako v roku 2010. Tento údaj je podstatne vyšší ako celoslovenský priemer (39,87).

Nasledujúca časť prezentuje štruktúru obyvateľstva podľa jednotlivých charakteristík, ako vek, vierovyznanie, vzdelanosť, pohlavie, atď.. Nasledujúca tabuľka prezentuje počet obyvateľov bývajúcich v jednotlivých mestských častiach mesta Myjava.

**Počet obyvateľov prihlásených na trvalý pobyt k 30.6.2016 po uliciach**

| Por. č. | Ulica            | Počet |
|---------|------------------|-------|
| 1       | Turá Lúka        | 1632  |
| 2       | bezdomovci       | 331   |
| 3       | 1. mája          | 386   |
| 4       | 8. apríla        | 341   |
| 5       | Bednárova        | 43    |
| 6       | Bodnárova        | 59    |
| 7       | Bradáčova        | 409   |
| 8       | Brezovská        | 30    |
| 9       | Buchlovská       | 34    |
| 10      | Čsl. armády      | 141   |
| 11      | Dolná štvŕ       | 767   |
| 12      | Duklianska       | 11    |
| 13      | Gegel'ovská      | 15    |
| 14      | Generála Svobodu | 79    |
| 15      | Goláňova         | 22    |
| 16      | Gromovova        | 53    |
| 17      | Hlinícka         | 139   |
| 18      | Hodžova          | 80    |
| 19      | Hoštáky          | 178   |
| 20      | Hurbanova        | 642   |
| 21      | Hviezdoslavova   | 53    |
| 22      | Jablonská        | 388   |
| 23      | Janka Čádrú      | 17    |
| 24      | Jánošíkova       | 178   |
| 25      | Javorinská       | 15    |
| 54      | Trokanova        | 69    |
| 55      | U Zemanov        | 19    |
| 56      | Vajanského       | 41    |
| 57      | Viestova         | 239   |

| Por. č. | Ulica                    | Počet |
|---------|--------------------------|-------|
| 29      | Krajňanská               | 6     |
| 30      | Krmanova                 | 52    |
| 31      | Michala Šimonoviča       | 51    |
| 32      | Milana Marečka           | 525   |
| 33      | Moravská                 | 49    |
| 34      | Nádražná                 | 15    |
| 35      | Námestie M. R. Štefánika | 744   |
| 36      | Novomestská              | 46    |
| 37      | Pakanská                 | 70    |
| 38      | Partizánska              | 599   |
| 39      | Pažického                | 561   |
| 40      | Pažite                   | 31    |
| 41      | Petra Tvrdého            | 8     |
| 42      | Pirte                    | 10    |
| 43      | Pri Lesíku               | 39    |
| 44      | profora Varsika          | 23    |
| 45      | Prvej SNR                | 110   |
| 46      | Samka Dudíka             | 36    |
| 47      | Sládkovičova             | 32    |
| 48      | SNP                      | 555   |
| 49      | Staromyjavská            | 571   |
| 50      | Štúrova                  | 113   |
| 51      | Tehelná                  | 51    |
| 52      | Továrenská               | 49    |
| 53      | Trnovská                 | 35    |

|    |                   |              |
|----|-------------------|--------------|
| 58 | Záhradnícka       | 70           |
| 59 | Závršky           | 26           |
| 60 | Zory<br>Lackovej  | 27           |
| 61 | Zuzky<br>Zgurišky | 179          |
| 62 | Žaboškrekky       | 60           |
|    | <b>Poččet</b>     | <b>11676</b> |

## 1.2.2. Demografia

Úroveň sociálneho rozvoja charakterizuje viacero ukazovateľov, medzi ktoré patrí aj demografická situácia a zloženie obyvateľstva. Pre demografický vývoj je vo všeobecnosti charakteristický znižujúci sa prirodzený prírastok obyvateľstva a starnutie populácie. V prípade mesta Myjava bol zaznamenaný pokles počtu obyvateľov.

|               | 2005  | 2006  | 2007  | 2008  | 2009  | 2010  | 2011  | 2012  | 2013  | 2014  |
|---------------|-------|-------|-------|-------|-------|-------|-------|-------|-------|-------|
| Myjava 1.1.   | 12884 | 12811 | 12729 | 12652 | 12560 | 12485 | 12346 | 12267 | 12185 | 12114 |
| Myjava 30.6.  | 12852 | 12780 | 12709 | 12621 | 12526 | 12414 | 12320 | 12226 | 12150 | 12078 |
| Myjava 31.12. | 12811 | 12729 | 12652 | 12560 | 12485 | 12346 | 12267 | 12185 | 12114 | 12042 |
| Muži          | 6175  | 6154  | 6125  | 6060  | 6041  | 5953  | 5929  | 5866  | 5833  | 5792  |
| Ženy          | 6636  | 6575  | 6527  | 6500  | 6444  | 6393  | 6338  | 6319  | 6281  | 6250  |
| Index         | 0,994 | 0,994 | 0,994 | 0,993 | 0,994 | 0,989 | 0,994 | 0,993 | 0,994 | 0,994 |

Priemer Ix

Zdroj: 20.5.2015, <http://px-web.statistics.sk/PXWebSlovak/>

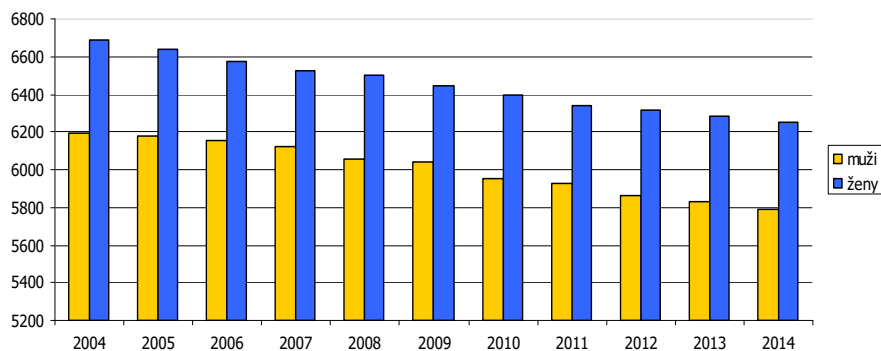
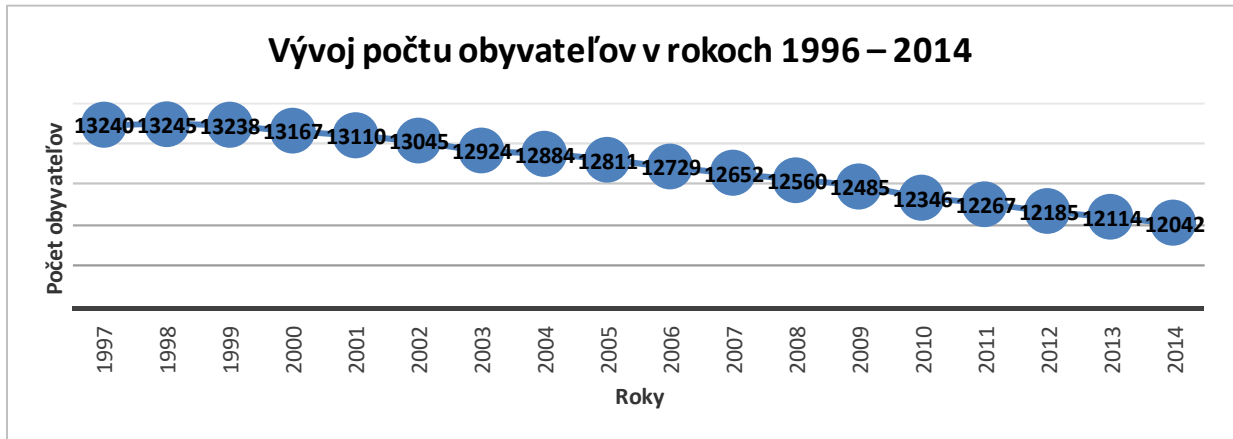
Demografická štruktúra obyvateľov v rokoch 2004 – 2014

|                       |            | 2004         | 2005  | 2006  | 2007  | 2008  | 2009  | 2010  | 2011  | 2012  | 2013  | 2014  |       |
|-----------------------|------------|--------------|-------|-------|-------|-------|-------|-------|-------|-------|-------|-------|-------|
| Obyvateľstvo          | Predprod.  | <b>Muži</b>  | 912   | 872   | 844   | 819   | 763   | 736   | 709   | 731   | 723   | 726   | 711   |
|                       |            | <b>Ženy</b>  | 902   | 846   | 797   | 780   | 762   | 751   | 744   | 735   | 742   | 752   | 750   |
|                       |            | <b>Spolu</b> | 1814  | 1718  | 1641  | 1599  | 1525  | 1487  | 1453  | 1466  | 1465  | 1478  | 1461  |
|                       |            | <b>%</b>     | 14,08 | 13,41 | 12,89 | 12,64 | 12,14 | 11,91 | 11,77 | 11,95 | 12,02 | 12,20 | 12,13 |
|                       | Produkt.   | <b>Muži</b>  | 4384  | 4386  | 4376  | 4345  | 4310  | 4273  | 4196  | 4462  | 4395  | 4320  | 4258  |
|                       |            | <b>Ženy</b>  | 4056  | 4013  | 3962  | 3883  | 3824  | 3744  | 3645  | 4459  | 4409  | 4324  | 4274  |
|                       |            | <b>Spolu</b> | 8440  | 8399  | 8338  | 8228  | 8134  | 8017  | 7841  | 8921  | 8804  | 8644  | 8532  |
|                       |            | <b>%</b>     | 65,51 | 65,56 | 65,50 | 65,03 | 64,76 | 64,21 | 63,51 | 72,72 | 72,25 | 71,36 | 70,85 |
|                       | Poprodukt. | <b>Muži</b>  | 899   | 917   | 934   | 961   | 987   | 1032  | 1048  | 736   | 748   | 787   | 823   |
|                       |            | <b>Ženy</b>  | 1731  | 1777  | 1816  | 1864  | 1914  | 1949  | 2004  | 1144  | 1168  | 1205  | 1226  |
|                       |            | <b>Spolu</b> | 2630  | 2694  | 2750  | 2825  | 2901  | 2981  | 3052  | 1880  | 1916  | 1992  | 2049  |
|                       |            | <b>%</b>     | 20,41 | 21,03 | 21,60 | 22,33 | 23,10 | 23,88 | 24,72 | 15,33 | 15,72 | 16,44 | 17,02 |
| <b>Spolu</b>          |            | 12884        | 12811 | 12729 | 12652 | 12560 | 12485 | 12346 | 12267 | 12185 | 12114 | 12042 |       |
| <b>Index vitality</b> |            | 68,97        | 63,77 | 59,67 | 56,60 | 52,57 | 49,88 | 47,61 | 77,98 | 76,46 | 74,20 | 71,30 |       |

Zdroj: Štatistický úrad SR

Narodení                                      Rok 2015                                      Muži                                      Ženy                                      Spolu

|                                  |        |    |     |
|----------------------------------|--------|----|-----|
| Zosnulí                          | 43     | 45 | 88  |
| Prišťahovaní                     | 66     | 66 | 132 |
| Odsťahovaní                      | 54     | 80 | 134 |
|                                  | 77     | 99 | 176 |
| Počet obyvateľov<br>k 31.12.2015 | 11 740 |    |     |



Zdroj: ŠÚ SR

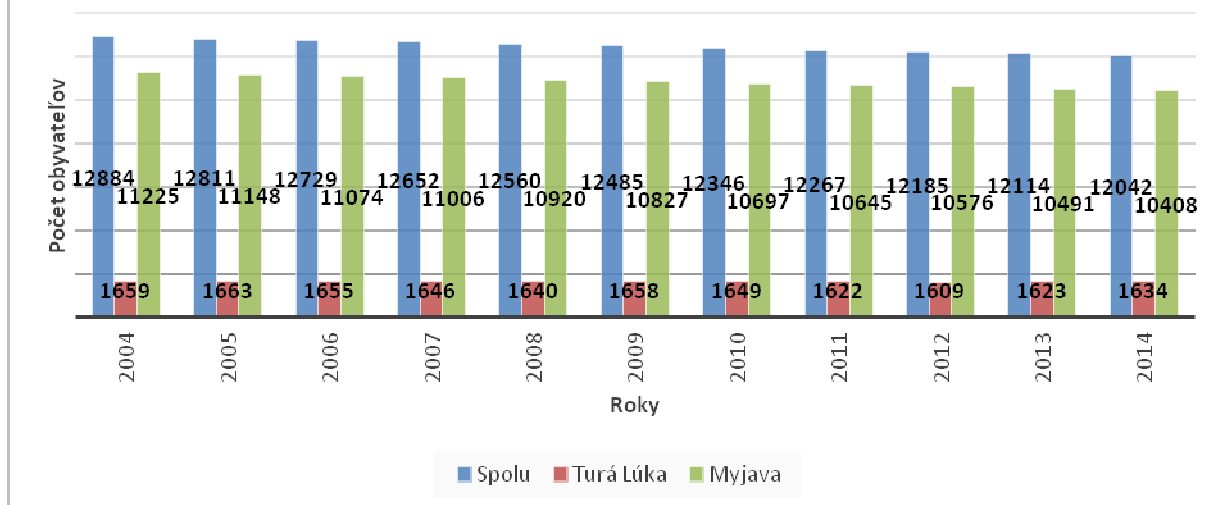
Za sledované 11 ročné obdobie v priemere počet obyvateľov klesol o 6,5 %. Priemerný index dosiahol hodnotu 0,993, čo predstavuje priemerný ročný pokles o 0,59 %. V priebehu sledovaného obdobia bol vývoj počtu obyvateľov rovnomerný. K poklesu dochádzalo v každom roku sledovaného obdobia. Výraznejší pokles bol zaznamenaný v roku 2010 - 139 osôb a v roku 2008 - 92. K vysokému poklesu došlo aj v roku 2006 a 2012 - 82.

Vývoj počtu obyvateľov v Myjave a mestskej časti Turej Lúke v rokoch 2004 - 2014

|                  | 2004  | 2005  | 2006  | 2007  | 2008  | 2009  | 2010  | 2011  | 2012  | 2013  | 2014  |
|------------------|-------|-------|-------|-------|-------|-------|-------|-------|-------|-------|-------|
| <b>Myjava</b>    | 11225 | 11148 | 11074 | 11006 | 10920 | 10827 | 10697 | 10645 | 10576 | 10491 | 10408 |
| <b>Turá Lúka</b> | 1659  | 1663  | 1655  | 1646  | 1640  | 1658  | 1649  | 1622  | 1609  | 1623  | 1634  |
| <b>Spolu</b>     | 12884 | 12811 | 12729 | 12652 | 12560 | 12485 | 12346 | 12267 | 12185 | 12114 | 12042 |



## Vývoj počtu obyvateľov v rokoch 2004 – 2014 v Myjave a Turej Lúke



Súčasťou Myjavy je od roku 1980 samostatná obec Turá Lúka, ktorá je momentálne jej mestskou časťou. V prípade jej osamostatnenia by sa stala najväčšou obcou okresu Myjava. Preto je zaujímavé vidieť, ako sa počet obyvateľov vyvíja v tejto samostatnej časti. V tabuľke i z grafu možno vidieť, že vývoj počtu obyvateľov v mestskej časti Turá Lúka je pomerne stabilizovaný. Od roku 2004 do roku 2014 klesol počet obyvateľov iba o 25, pričom od roku 2012 ich počet stúpa. Pomerne nízky úbytok obyvateľov za posledných 10 rokov je spôsobený hlavne lacnejšou cenou za stavebné pozemky i za bytové jednotky oproti samotnej Myjave a následným sťahovaním obyvateľov hlavne z mesta. Nasledujúca tabuľka prezentuje hustotu obyvateľov na km<sup>2</sup>. Hustota obyvateľstva v meste vysoko prevyšuje úroveň Slovenska. Z dlhodobého hľadiska dochádza v meste k miernemu poklesu hustoty obyvateľstva. V roku 2004 dosiahla hustota hodnotu 266,05 a do roku 2014 klesla na hodnotu 248,82.

### Hustota obyvateľov na km<sup>2</sup> k 31.12. podľa územie a rok

|                     | 2004   | 2005   | 2006   | 2007   | 2008   | 2009   | 2010   | 2011   | 2012   | 2013   | 2014   |
|---------------------|--------|--------|--------|--------|--------|--------|--------|--------|--------|--------|--------|
| Slovenská republika | 109,77 | 109,87 | 109,95 | 110,08 | 110,26 | 110,5  | 110,75 | 110,09 | 110,28 | 110,4  | 110,51 |
| Okres Myjava        | 87,46  | 86,83  | 86,41  | 86,15  | 85,71  | 85,33  | 84,88  | 84,06  | 83,70  | 83,35  | 82,93  |
| Mesto Myjava        | 266,05 | 264,77 | 263,28 | 261,82 | 260,01 | 258,05 | 255,74 | 253,80 | 251,87 | 250,30 | 248,82 |

Zdroj: 20.5.2015, <http://px-web.statistics.sk/PXWebSlovak/>

### 1.2.3. Prirodzený prírastok a úbytok

Nasledujúca tabuľka prezentuje prirodzený prírastok/úbytok obyvateľstva v SR (hrubá miera) obyvateľov, ako aj prirodzený prírastok v meste Myjava.

#### Prirodzený prírastok

|                             | 2004  | 2005  | 2006  | 2007  | 2008 | 2009  | 2010  | 2011  | 2012  | 2013  | 2014  |
|-----------------------------|-------|-------|-------|-------|------|-------|-------|-------|-------|-------|-------|
| Slovenská republika         | 0,35  | 0,18  | 0,11  | 0,11  | 0,78 | 1,53  | 1,28  | 1,65  | 0,57  | 0,51  | 0,68  |
| prirodzený prírastok/úbytok | -18   | -24   | -17   | -38   | -53  | -11   | -43   | -27   | -29   | -12   | -32   |
| hrubá miera pr. príř.       | -1,39 | -1,87 | -1,33 | -2,99 | -4,2 | -0,88 | -3,46 | -2,19 | -2,37 | -0,99 | -2,65 |

Zdroj: 20.5.2015, <http://px-web.statistics.sk/PXWebSlovak/>

Vývoj ukazovateľa prirodzeného prírastku obyvateľstva v SR v sledovanom období vykazuje pozitívny trend. Počet zomretých prekračuje v meste počet živonarodených obyvateľov v každom roku

sledovaného obdobia. Najvyšší prirodzený úbytok bol zaznamenaný v roku 2008. Problémom mesta je v tomto prípade migrácia, ktorá je spôsobená hlavne nedostatkom pracovných miest v meste alebo jeho okolí.

## 1.2.4. Pôrodnosť

Nasledujúca tabuľka prezentuje počet novonarodených a vývoj počtu narodených za mesto Myjava. V medzročnom porovnaní možno sledovať mierny klesajúci trend, čo je dôsledok zlej ekonomickej situácie začínajúcich rodín a s tým súvisiacim problematickým zabezpečením základných životných potrieb – bývanie. Rastový trend v SR bol evidovaný do roku 2009, kedy na 1000 obyvateľov pripadalo 11,30 živonarodených. Do roku 2014 klesol tento počet na 10,16. V súčasnosti je v meste vyrovnaný trend, aj keď vývoj počtu narodených v meste ovplyvnila ekonomická kríza. Pokles pôrodnosti sa znížil práve okolo roku 2008. V nasledujúcom roku ale došlo k miernemu nárastu. V roku 2014 hodnota klesla na 92 novonarodených detí.

| <i>Počet živonarodených</i>                |      |       |       |       |       |       |       |       |       |       |       |
|--------------------------------------------|------|-------|-------|-------|-------|-------|-------|-------|-------|-------|-------|
|                                            | 2004 | 2005  | 2006  | 2007  | 2008  | 2009  | 2010  | 2011  | 2012  | 2013  | 2014  |
| Slovenská republika / hrubá miera narodení | 9,99 | 10,10 | 10,00 | 10,08 | 10,61 | 11,30 | 11,12 | 11,27 | 10,27 | 10,13 | 10,16 |
| živonarodení                               | 108  | 82    | 125   | 101   | 81    | 109   | 105   | 111   | 110   | 130   | 92    |
| hrubá miera živorod.                       | 8,36 | 6,38  | 9,78  | 7,95  | 6,42  | 8,70  | 8,46  | 9,01  | 9,00  | 10,70 | 7,62  |

Zdroj: 20.5.2015, <http://px-web.statistics.sk/PXWebSlovak/>

Štatistika počtu potratov v SR vykazuje porovnateľné tendencie, ako v prípade mestskej štatistiky. Z hľadiska trendu počet potratov v meste mierne klesá, hodnota sa nachádza nad aj pod celoslovenskými hodnotami.

| <i>Počet potratov</i>           |       |       |       |       |       |       |       |       |       |       |       |
|---------------------------------|-------|-------|-------|-------|-------|-------|-------|-------|-------|-------|-------|
|                                 | 2004  | 2005  | 2006  | 2007  | 2008  | 2009  | 2010  | 2011  | 2012  | 2013  | 2014  |
| Slovenská republika hrubá miera | 3,73  | 3,59  | 3,53  | 3,39  | 3,41  | 3,31  | 3,17  | 3,13  | 3,03  | 3,02  | 2,88  |
| Potratovosť Myjava              | 48    | 43    | 38    | 52    | 62    | 46    | 41    | 41    | 34    | 50    | 40    |
| hrubá miera potratovosti        | 3,72  | 3,35  | 2,97  | 4,09  | 4,91  | 3,67  | 3,3   | 3,33  | 2,78  | 4,12  | 3,31  |
| index potratovosti              | 44,44 | 52,44 | 30,4  | 51,49 | 76,54 | 42,2  | 39,05 | 36,94 | 30,91 | 38,46 | 43,48 |
| ukončené tehotenstvá Myjava     | 156   | 125   | 163   | 153   | 143   | 155   | 146   | 152   | 144   | 180   | 132   |
| hrubá miera uk. tehot.          | 12,08 | 9,73  | 12,75 | 12,04 | 11,33 | 12,37 | 11,76 | 12,34 | 11,78 | 14,82 | 10,93 |

Zdroj: 20.5.2015, <http://px-web.statistics.sk/PXWebSlovak/>

## 1.2.5. Úmrtnosť

Počet zomretých obyvateľov SR (hrubá miera) vykazuje stabilný trend s miernym trendom poklesu. Počet kolíše okolo 9,75. Najvyšší počet bol zaznamenaný v roku 2007. V prípade mesta Myjava postupne počet zomretých narastá (hlavne do roku 2013). Kým v roku 2004 bolo evidovaných 126 zomretých, v roku 2013 vzrástol ich počet na 142. Najvyšší počet zomretých bolo evidovaných v roku 2010.

| <i>Počet zomretých</i> |      |      |       |       |       |      |       |      |       |       |       |
|------------------------|------|------|-------|-------|-------|------|-------|------|-------|-------|-------|
|                        | 2004 | 2005 | 2006  | 2007  | 2008  | 2009 | 2010  | 2011 | 2012  | 2013  | 2014  |
| Slovenská republika    | 9,63 | 9,93 | 9,89  | 9,98  | 9,83  | 9,77 | 9,84  | 9,61 | 9,7   | 9,62  | 9,48  |
| Zomretí Myjava         | 126  | 106  | 142   | 139   | 134   | 120  | 148   | 138  | 139   | 142   | 124   |
| hrubá miera úmrtnosti  | 9,76 | 8,25 | 11,11 | 10,94 | 10,62 | 9,58 | 11,92 | 11,2 | 11,37 | 11,69 | 10,27 |

Zdroj: 20.5.2015, <http://px-web.statistics.sk/PXWebSlovak/>

## 1.2.6. Migrácia

Migrácia obyvateľstva t.j. rozdiel medzi prisťahovanými a vystáňovanými obyvateľmi vykazuje negatívny vývoj. Rozhodujúci podiel na migrácii obyvateľstva v meste pripadá na občanov v produktívnom veku. V sledovanom období vykazoval migračný prírastok negatívny trend v každom roku. Najvyššia negatívna bilancia bola zaznamenaná v roku 2010 a 2011.

| <i>Saldo sťahovania</i> |      |       |       |       |       |       |       |       |       |       |       |
|-------------------------|------|-------|-------|-------|-------|-------|-------|-------|-------|-------|-------|
|                         | 2004 | 2005  | 2006  | 2007  | 2008  | 2009  | 2010  | 2011  | 2012  | 2013  | 2014  |
| Slovenská republika     | 0,53 | 0,63  | 0,71  | 1,26  | 1,31  | 0,81  | 0,62  | 0,55  | 0,63  | 0,44  | 0,32  |
| migračné saldo          | -22  | -49   | -65   | -39   | -39   | -64   | -96   | -78   | -53   | -59   | -40   |
| hr. miera migr. salda   | -1,7 | -3,81 | -5,09 | -3,07 | -3,09 | -5,11 | -7,73 | -6,33 | -4,34 | -4,86 | -3,31 |

Zdroj: 20.5.2015, <http://px-web.statistics.sk/PXWebSlovak/>

Nasledujúca tabuľka prezentuje absolútne hodnoty migrujúcich za mesto Myjava. Najvyšší počet obyvateľov migruje mimo územia. Malá časť obyvateľov sa vystáňovala mimo hraníc SR.

| <i>Migrácia obyvateľstva</i> |      |      |      |      |      |      |      |      |      |      |      |
|------------------------------|------|------|------|------|------|------|------|------|------|------|------|
|                              | 2004 | 2005 | 2006 | 2007 | 2008 | 2009 | 2010 | 2011 | 2012 | 2013 | 2014 |
| prisťahovaní                 | 173  | 140  | 142  | 177  | 141  | 120  | 125  | 118  | 128  | 123  | 154  |
| vystáňovaní                  | 195  | 189  | 207  | 216  | 180  | 184  | 221  | 196  | 181  | 182  | 194  |

Zdroj: 20.5.2015, <http://px-web.statistics.sk/PXWebSlovak/>

V sledovanom období postupne počet vystáňovaných narastal (aj keď je problematické určenie trendu). Stúpajúca tendencia bola zaznamenaná hlavne do roku 2007, následne do roku 2010. V roku 2014 počet vystáňovaných dosiahol hodnotu 194. Najväčší počet prisťahovaných bol zaznamenaný v roku 2007, kedy sa do mesta prisťahovalo celkovo 177 obyvateľov.

Nasledujúca tabuľka prezentuje vývoj celkového prírastku obyvateľov v SR (hrubá miera), ktorý je súčtom prirodzeného a migračného prírastku a absolútne hodnoty za mesto. Celkový prírastok vykázal v SR vždy kladnú hodnotu.

| <i>Celkový prírastok (- úbytok)</i> |      |       |       |       |       |       |       |       |       |       |       |
|-------------------------------------|------|-------|-------|-------|-------|-------|-------|-------|-------|-------|-------|
|                                     | 2004 | 2005  | 2006  | 2007  | 2008  | 2009  | 2010  | 2011  | 2012  | 2013  | 2014  |
| Slovenská republika                 | 0,89 | 0,81  | 0,83  | 1,36  | 2,08  | 2,34  | 1,91  | 2,20  | 1,20  | 0,94  | 1,00  |
| celkový prírastok/úbytok            | -40  | -73   | -82   | -77   | -92   | -75   | -139  | -105  | -82   | -71   | -72   |
| hrubá miera celk. pr.               | -3,1 | -5,68 | -6,42 | -6,06 | -7,29 | -5,99 | -11,2 | -8,52 | -6,71 | -5,84 | -5,96 |

Zdroj: 20.5.2015, <http://px-web.statistics.sk/PXWebSlovak/>

Celkový prírastok v meste vykazuje nerovnomerný trend. K najvyššiemu úbytku došlo v roku 2010, kedy počet obyvateľov dosiahol hodnotu -139. K najmenšiemu úbytku došlo v roku 2004 a to o -40 obyvateľov.

## 1.2.7. Sobášnosť a rozvodovosť

Nasledujúce tabuľky prezentujú vývoj počtu sobášov a rozvodov v SR (hrubá miera) a sobášnosť a rozvodovosť v meste Myjava. Rovnako, ako v prípade predchádzajúcich štatistík, je aj v tomto prípade problematické identifikovanie trendu. Hrubá miera v SR roku 2004 dosiahla hodnotu 5,18. Do roku 2014 mierne klesla na 4,93.

| <i>Počet sobášov</i>   |      |      |      |      |      |      |      |      |      |      |      |
|------------------------|------|------|------|------|------|------|------|------|------|------|------|
|                        | 2004 | 2005 | 2006 | 2007 | 2008 | 2009 | 2010 | 2011 | 2012 | 2013 | 2014 |
| Slovenská republika    | 5,18 | 4,85 | 4,81 | 5,08 | 5,23 | 4,86 | 4,68 | 4,75 | 4,81 | 4,71 | 4,93 |
| Sobášnosť Myjava       | 53   | 41   | 59   | 56   | 56   | 40   | 66   | 40   | 56   | 54   | 46   |
| hrubá miera sobášnosti | 4,1  | 3,19 | 4,62 | 4,41 | 4,44 | 3,19 | 5,32 | 3,25 | 4,58 | 4,44 | 3,81 |

Zdroj: 20.5.2015, <http://px-web.statistics.sk/PXWebSlovak/>

V porovnaní s regionálnou štatistikou je sobášnosť v meste nižšia, ako v prípade SR. Najväčší počet sobášov bol v meste evidovaný v roku 2010 a 2006. V prípade rozvodovosti boli hodnoty nad, aj pod úrovňou SR. Najväčší počet rozvodov bol v meste evidovaný v roku 2006, 2005 a 2010.

| <i>Počet rozvodov</i> |       |       |       |      |       |      |       |      |       |       |       |
|-----------------------|-------|-------|-------|------|-------|------|-------|------|-------|-------|-------|
|                       | 2004  | 2005  | 2006  | 2007 | 2008  | 2009 | 2010  | 2011 | 2012  | 2013  | 2014  |
| Slovenská republika   | 2,02  | 2,14  | 2,36  | 2,26 | 2,34  | 2,34 | 2,21  | 2,06 | 2,02  | 2,02  | 1,94  |
| Rozvodovosť Myjava    | 29    | 46    | 54    | 35   | 22    | 22   | 42    | 29   | 26    | 31    | 25    |
| hrubá miera roz.      | 2,25  | 3,58  | 4,23  | 2,75 | 1,74  | 1,76 | 3,38  | 2,35 | 2,13  | 2,55  | 2,07  |
| index rozvodovosti    | 54,72 | 112,2 | 91,53 | 62,5 | 39,29 | 55   | 63,64 | 72,5 | 46,43 | 57,41 | 54,35 |

Zdroj: 20.5.2015, <http://px-web.statistics.sk/PXWebSlovak/>

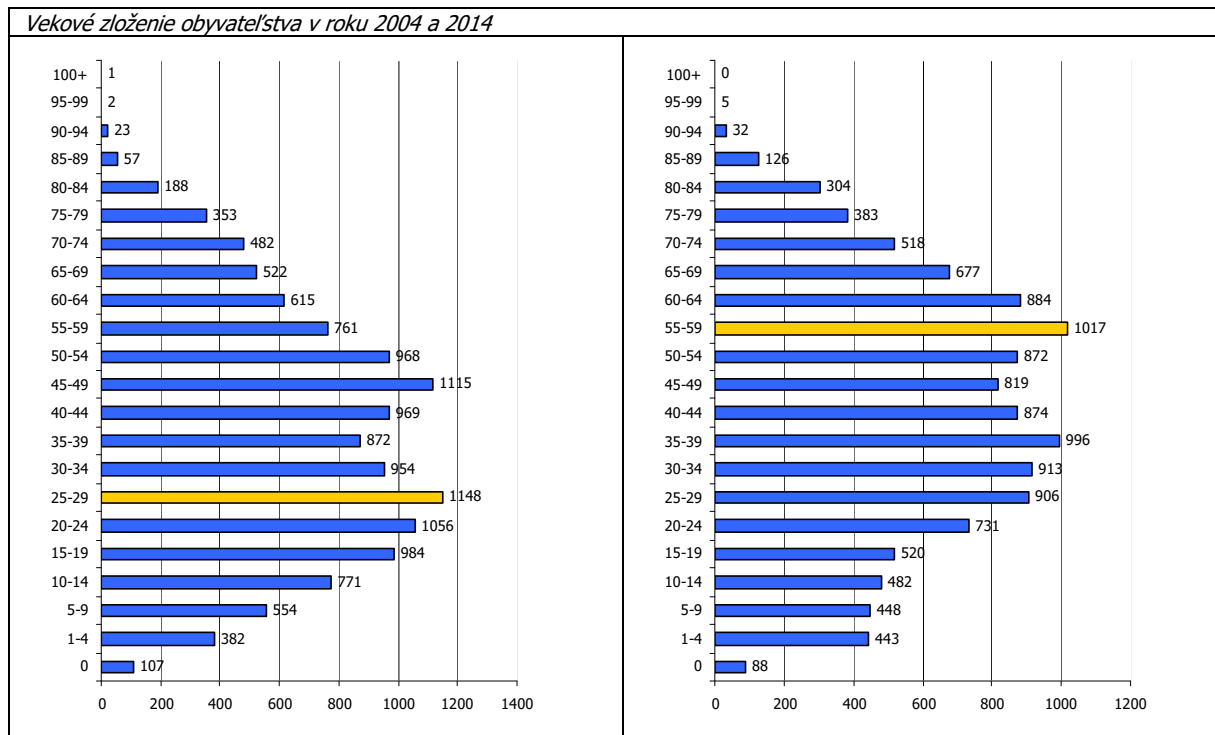
## 1.2.8. Veková štruktúra

Nasledujúca tabuľka predstavuje vývoj počtu obyvateľov podľa 5 ročných vekových skupín.

| <i>Počet obyvateľov ku koncu obdobia (31.12.)</i> |       |       |       |       |       |       |       |       |       |       |       |
|---------------------------------------------------|-------|-------|-------|-------|-------|-------|-------|-------|-------|-------|-------|
|                                                   | 2004  | 2005  | 2006  | 2007  | 2008  | 2009  | 2010  | 2011  | 2012  | 2013  | 2014  |
| Spolu                                             | 12884 | 12811 | 12729 | 12652 | 12560 | 12485 | 12346 | 12267 | 12185 | 12114 | 12042 |
| 0                                                 | 107   | 83    | 124   | 95    | 81    | 109   | 103   | 107   | 112   | 131   | 88    |
| 1-4                                               | 382   | 380   | 365   | 385   | 398   | 368   | 395   | 368   | 383   | 411   | 443   |
| 5-9                                               | 554   | 553   | 517   | 501   | 477   | 471   | 441   | 476   | 468   | 443   | 448   |
| 10-14                                             | 771   | 702   | 635   | 618   | 569   | 539   | 514   | 515   | 502   | 493   | 482   |
| 15-19                                             | 984   | 952   | 952   | 881   | 808   | 757   | 679   | 614   | 599   | 550   | 520   |
| 20-24                                             | 1056  | 1065  | 1018  | 994   | 995   | 973   | 950   | 930   | 846   | 776   | 731   |
| 25-29                                             | 1148  | 1118  | 1083  | 1076  | 1045  | 1013  | 1008  | 948   | 928   | 931   | 906   |
| 30-34                                             | 954   | 990   | 1030  | 1028  | 1080  | 1095  | 1028  | 974   | 959   | 916   | 913   |
| 35-39                                             | 872   | 851   | 852   | 877   | 876   | 909   | 954   | 981   | 974   | 999   | 996   |
| 40-44                                             | 969   | 967   | 927   | 890   | 869   | 854   | 822   | 810   | 838   | 845   | 874   |
| 45-49                                             | 1115  | 1060  | 1026  | 990   | 966   | 913   | 922   | 878   | 848   | 832   | 819   |
| 50-54                                             | 968   | 1012  | 1051  | 1071  | 1088  | 1059  | 1006  | 981   | 946   | 910   | 872   |
| 55-59                                             | 761   | 771   | 821   | 864   | 863   | 919   | 975   | 1016  | 1032  | 1052  | 1017  |
| 60-64                                             | 615   | 666   | 655   | 683   | 703   | 714   | 716   | 789   | 834   | 833   | 884   |
| 65-69                                             | 522   | 506   | 516   | 523   | 563   | 578   | 614   | 612   | 628   | 663   | 677   |
| 70-74                                             | 482   | 478   | 482   | 475   | 454   | 452   | 446   | 456   | 465   | 510   | 518   |
| 75-79                                             | 353   | 374   | 377   | 374   | 373   | 394   | 402   | 414   | 399   | 384   | 383   |
| 80-84                                             | 188   | 185   | 195   | 207   | 226   | 238   | 248   | 266   | 276   | 283   | 304   |
| 85-89                                             | 57    | 66    | 75    | 94    | 101   | 110   | 96    | 104   | 111   | 118   | 126   |
| 90-94                                             | 23    | 28    | 24    | 21    | 15    | 12    | 21    | 20    | 30    | 26    | 32    |
| 95-99                                             | 2     | 4     | 3     | 4     | 9     | 7     | 5     | 5     | 5     | 5     | 5     |
| 100+                                              | 1     | 0     | 1     | 1     | 1     | 1     | 1     | 0     | 0     | 0     | 0     |

Zdroj: 20.5.2015, <http://px-web.statistics.sk/PXWebSlovak/>

*Vekové zloženie obyvateľstva v roku 2004 a 2014*



K najvyššiemu nárastu došlo vo vekových skupinách od 30 do 34 rokov a od 35 – 39. Sledovanie jednotlivých vekových skupín je dôležité z hľadiska formovania ponuky služieb a formovania infraštruktúry v meste Myjava.

*Vekové zloženie k 31.12.2015*

|                  | <b>Muži</b>  | <b>Ženy</b>  | <b>Spolu</b>  |
|------------------|--------------|--------------|---------------|
| 0 – do 15 rokov  | 667          | 710          | 1 377         |
| 15- do 18 rokov  | 156          | 144          | 300           |
| 18 - do 60 rokov | 3 567        | 3 526        | 7 093         |
| 60 – do 70 rokov | 748          | 833          | 1581          |
| 70 – do 80 rokov | 360          | 559          | 919           |
| 80 – do 90 rokov | 140          | 288          | 428           |
| Nad 90 rokov     | 8            | 34           | 42            |
| Nad 100 rokov    | 0            | 0            | 0             |
| <b>Spolu</b>     | <b>5 646</b> | <b>6 094</b> | <b>11 740</b> |

*Prognózy*

**Deti predškolského veku 0 -4**

*Predpokladaný počet obyvateľov vo vekovej skupine 0-4*

|                                       | 2015 | 2016 | 2017 | 2018  | 2019           | 2020 | 2021 | 2022 | 2023 | 2024 | 2025   |
|---------------------------------------|------|------|------|-------|----------------|------|------|------|------|------|--------|
| 0                                     | 86   | 84   | 81   | 79    | 77             | 75   | 73   | 72   | 70   | 68   | 66     |
| 1-4                                   | 460  | 468  | 475  | 482   | 489            | 496  | 504  | 511  | 518  | 525  | 532    |
| 0 – priem. Index                      |      |      |      | 0,974 | % nárast – 0   |      |      |      |      |      | -22,86 |
| 1-4 priem. Index                      |      |      |      | 1,015 | % nárast 1 – 4 |      |      |      |      |      | 15,61  |
| Abs. nárast                           |      |      |      |       |                |      |      |      |      |      | 52     |
| % z celkového počtu obyvateľov - 2015 |      |      |      |       |                |      |      |      |      |      | 4,550  |
| % z celkového počtu obyvateľov - 2025 |      |      |      |       |                |      |      |      |      |      | 4,932  |

V prípade, že sa doterajší trend zachová, v najbližších 11 rokoch by mal klesnúť počet detí do 1 roka až o 22,86 % a vo vekovej skupine od 1 – 4 by mal počet stúpnuť o 15,61 %. V priemere by mal

stúpnuť podiel na celkovom počte obyvateľov. Kým v roku 2015 by mal podiel na celkovom počte činiť 4,550 %, do roku 2025 by mal tento podiel stúpnuť na 4,932 %. V absolútnom vyjadrení dôjde k nárastu počtu detí o cca. 52. Nárast by mal byť relatívne významný a teda pravdepodobne bude vytvárať tlak na zvyšovanie kapacít zariadení poskytujúcich verejné služby pre túto vekovú skupinu, prípadne na ich stabilizáciu.

#### Veková skupina 5 – 14

| <i>Predpokladaný počet obyvateľov vo vekovej skupine 5-14</i> |      |      |      |       |                  |      |      |      |      |      |        |
|---------------------------------------------------------------|------|------|------|-------|------------------|------|------|------|------|------|--------|
|                                                               | 2015 | 2016 | 2017 | 2018  | 2019             | 2020 | 2021 | 2022 | 2023 | 2024 | 2025   |
| 5-9                                                           | 444  | 440  | 436  | 433   | 429              | 425  | 422  | 418  | 414  | 411  | 407    |
| 10-14                                                         | 471  | 461  | 451  | 441   | 431              | 422  | 413  | 403  | 395  | 386  | 377    |
| 5-9 – pr. Index                                               |      |      |      | 0,991 | % nárast 5 - 9   |      |      |      |      |      | -8,32  |
| 10-14 pr. Index                                               |      |      |      | 0,978 | % nárast 10 - 14 |      |      |      |      |      | -19,93 |
| Abs. nárast                                                   |      |      |      |       |                  |      |      |      |      |      | -131   |
| % z celkového počtu obyvateľov - 2015                         |      |      |      |       |                  |      |      |      |      |      | 7,627  |
| % z celkového počtu obyvateľov - 2025                         |      |      |      |       |                  |      |      |      |      |      | 6,467  |

V skupine obyvateľov od 5 do 14 rokov sa predpokladá rovnako pokles. V absolútnom vyjadrení by mal počet detí v tomto veku klesnúť o 131. V skupine od 5 do 9 rokov by mal počet detí klesnúť o 8,32 %. V skupine od 10 do 14 rokov by mal počet detí klesnúť o 19,93 %. Deti v tomto veku sú spotrebiteľmi služieb predškolského vzdelávania, základného vzdelávania, mimoškolskej záujmovej činnosti a do určitej miery aj zdravotníckych služieb. Celkový podiel na štruktúre by mal klesnúť na 6,467 %. Mesto v súčasnosti zabezpečuje služby predškolského vzdelávania a je aj zriaďovateľom základných škôl.

#### Veková skupina 15 – 19

| <i>Predpokladaný počet obyvateľov vo vekovej skupine 15-19</i> |      |      |      |       |                |      |      |      |      |      |        |
|----------------------------------------------------------------|------|------|------|-------|----------------|------|------|------|------|------|--------|
|                                                                | 2015 | 2016 | 2017 | 2018  | 2019           | 2020 | 2021 | 2022 | 2023 | 2024 | 2025   |
| 15-19                                                          | 483  | 458  | 432  | 420   | 395            | 373  | 352  | 331  | 309  | 288  | 266    |
| 15-19 – pr. Index                                              |      |      |      | 0,942 | % nárast 15-19 |      |      |      |      |      | -44,80 |
| Abs. nárast                                                    |      |      |      |       |                |      |      |      |      |      | -216   |
| % z celkového počtu obyvateľov - 2015                          |      |      |      |       |                |      |      |      |      |      | 4,020  |
| % z celkového počtu obyvateľov - 2025                          |      |      |      |       |                |      |      |      |      |      | 2,196  |

#### Veková skupina 20 – 29

| <i>Predpokladaný počet obyvateľov vo vekovej skupine 20-29</i> |      |      |      |       |                  |      |      |      |      |      |        |
|----------------------------------------------------------------|------|------|------|-------|------------------|------|------|------|------|------|--------|
|                                                                | 2015 | 2016 | 2017 | 2018  | 2019             | 2020 | 2021 | 2022 | 2023 | 2024 | 2025   |
| 20-24                                                          | 691  | 675  | 658  | 642   | 626              | 609  | 593  | 577  | 560  | 544  | 528    |
| 25-29                                                          | 886  | 867  | 848  | 829   | 811              | 794  | 776  | 759  | 743  | 727  | 711    |
| 20-24 - pr. Index                                              |      |      |      | 0,973 | % nárast – 20-24 |      |      |      |      |      | -23,58 |
| 25-29 - pr. Index                                              |      |      |      | 0,978 | % nárast 25 – 29 |      |      |      |      |      | -19,81 |
| Abs. nárast                                                    |      |      |      |       |                  |      |      |      |      |      | -338   |
| % z celkového počtu obyvateľov - 2015                          |      |      |      |       |                  |      |      |      |      |      | 13,136 |
| % z celkového počtu obyvateľov - 2025                          |      |      |      |       |                  |      |      |      |      |      | 10,208 |

V rizikovej skupine od 20 do 29 sa predpokladá celkový pokles o 338 obyvateľov. Celkovo 23,58 % pokles sa predpokladá v skupine od 20 do 24. V skupine od 25 do 29 rokov sa predpokladá % pokles o 19,81 %. Táto skupina je spotrebiteľom bežných verejných služieb, zároveň sa vyznačuje najintenzívnejšou migračnou aktivitou.

## Veková skupina 30 – 44

| <i>Predpokladaný počet obyvateľov vo vekovej skupine 30-44</i> |      |      |      |       |                  |      |      |      |      |      |        |
|----------------------------------------------------------------|------|------|------|-------|------------------|------|------|------|------|------|--------|
|                                                                | 2015 | 2016 | 2017 | 2018  | 2019             | 2020 | 2021 | 2022 | 2023 | 2024 | 2025   |
| 30-34                                                          | 881  | 862  | 842  | 823   | 804              | 784  | 765  | 746  | 726  | 707  | 688    |
| 35-39                                                          | 1015 | 1034 | 1053 | 1072  | 1092             | 1113 | 1134 | 1155 | 1176 | 1198 | 1221   |
| 40-44                                                          | 878  | 883  | 887  | 892   | 896              | 901  | 905  | 910  | 914  | 919  | 924    |
| 30-34 - pr. Index                                              |      |      |      | 0,976 | % nárast – 30-34 |      |      |      |      |      | -21,91 |
| 35-39 - pr. Index                                              |      |      |      | 1,019 | % nárast – 35-39 |      |      |      |      |      | 20,32  |
| 40-44 - pr. Index                                              |      |      |      | 1,005 | % nárast – 40-44 |      |      |      |      |      | 5,15   |
| Abs. nárast                                                    |      |      |      |       |                  |      |      |      |      |      | 58     |
| % z celkového počtu obyvateľov - 2015                          |      |      |      |       |                  |      |      |      |      |      | 23,105 |
| % z celkového počtu obyvateľov - 2025                          |      |      |      |       |                  |      |      |      |      |      | 23,342 |

Vekové skupiny od 30 do 44 rokov predpokladajú heterogénny vývoj. V skupine od 30 – 34 sa predpokladá pokles o 21,91 %. Nárast sa predpokladá v skupine od 40 – 44 rokov a 35 – 39 rokov. Tieto skupiny obyvateľov sú spotrebiteľmi bežných komunálnych služieb. Nižšie vekové skupiny tiež preferujú možnosti aktívneho trávenia voľného času. V absolútnom vyjadrení by mal počet obyvateľov v tejto vekovej skupine narásť o 58. Kým v roku 2015 sa predpokladá celkový podiel na 23,105 %, do roku 2025 by tento podiel mal stúpnuť na 23,342 %.

## Veková skupina 45 – 59

| <i>Predpokladaný počet obyvateľov vo vekovej skupine 45-59</i> |      |      |      |       |                  |      |      |      |      |      |        |
|----------------------------------------------------------------|------|------|------|-------|------------------|------|------|------|------|------|--------|
|                                                                | 2015 | 2016 | 2017 | 2018  | 2019             | 2020 | 2021 | 2022 | 2023 | 2024 | 2025   |
| 45-49                                                          | 802  | 784  | 768  | 751   | 735              | 720  | 704  | 689  | 675  | 660  | 646    |
| 50-54                                                          | 839  | 807  | 776  | 747   | 718              | 691  | 665  | 639  | 615  | 591  | 569    |
| 55-59                                                          | 1038 | 1060 | 1082 | 1105  | 1128             | 1152 | 1176 | 1201 | 1226 | 1252 | 1278   |
| 45-49 – pr. Index                                              |      |      |      | 0,979 | % nárast - 45-49 |      |      |      |      |      | -19,37 |
| 50-54 - pr. Index                                              |      |      |      | 0,962 | % nárast - 50-54 |      |      |      |      |      | -32,17 |
| 55-59 - pr. Index                                              |      |      |      | 1,021 | % nárast - 55-59 |      |      |      |      |      | 23,06  |
| Abs. nárast                                                    |      |      |      |       |                  |      |      |      |      |      | -186   |
| % z celkového počtu obyvateľov - 2015                          |      |      |      |       |                  |      |      |      |      |      | 22,314 |
| % z celkového počtu obyvateľov - 2025                          |      |      |      |       |                  |      |      |      |      |      | 20,547 |

Vo vekových skupinách od 45 do 59 rokov sa predpokladá nárast v 1 skupine. V skupine od 55 – 59 sa predpokladá nárast o 23,06 %. K najväčšiemu poklesu by malo dôjsť v prípade skupiny od 50 do 54 rokov. V absolútnom vyjadrení by mal klesnúť počet obyvateľov o 186. Celkový podiel na počte obyvateľov by mal činiť 20,547 %. Tieto skupiny obyvateľov sú spotrebiteľmi bežných komunálnych služieb, ako aj zdravotníckych služieb, kultúry a športu.

## Veková skupina 60 –

| <i>Predpokladaný počet obyvateľov vo vekovej skupine 60 +</i> |      |      |      |       |                |      |      |      |      |      |        |
|---------------------------------------------------------------|------|------|------|-------|----------------|------|------|------|------|------|--------|
|                                                               | 2015 | 2016 | 2017 | 2018  | 2019           | 2020 | 2021 | 2022 | 2023 | 2024 | 2025   |
| 60-64                                                         | 923  | 958  | 978  | 1002  | 1045           | 1068 | 1096 | 1125 | 1154 | 1183 | 1211   |
| 65-69                                                         | 699  | 722  | 745  | 769   | 794            | 820  | 846  | 874  | 902  | 931  | 961    |
| 70-74                                                         | 533  | 548  | 563  | 579   | 595            | 612  | 630  | 647  | 666  | 685  | 704    |
| 75-79                                                         | 381  | 379  | 377  | 375   | 373            | 371  | 369  | 367  | 365  | 363  | 361    |
| 80-84                                                         | 319  | 335  | 345  | 359   | 367            | 381  | 393  | 405  | 417  | 429  | 441    |
| 85-89                                                         | 130  | 134  | 138  | 142   | 147            | 151  | 156  | 161  | 166  | 171  | 176    |
| 90-94                                                         | 40   | 42   | 44   | 45    | 48             | 52   | 53   | 55   | 57   | 60   | 62     |
| 95-99                                                         | 5    | 4    | 4    | 4     | 4              | 4    | 3    | 3    | 3    | 3    | 3      |
| 100+                                                          | 1    | 1    | 1    | 1     | 1              | 1    | 1    | 1    | 1    | 1    | 1      |
| 60+ – pr. Index                                               |      |      |      | 1,026 | % nárast – 60+ |      |      |      |      |      | 29,33  |
| Abs. nárast                                                   |      |      |      |       |                |      |      |      |      |      | 889    |
| % z celkového počtu obyvateľov - 2015                         |      |      |      |       |                |      |      |      |      |      | 25,249 |
| % z celkového počtu obyvateľov - 2025                         |      |      |      |       |                |      |      |      |      |      | 32,309 |

Celkový nárast v seniorskej kategórii sa predpokladá až vo výške 29,33 %. Celkový podiel obyvateľstva po 60 roku by mal stúpnuť na 32,309 %, čo je v porovnaní s ostatnými samosprávami výrazne vyššia hodnota. V absolútnom vyjadrení by malo ísť o 889 obyvateľov.

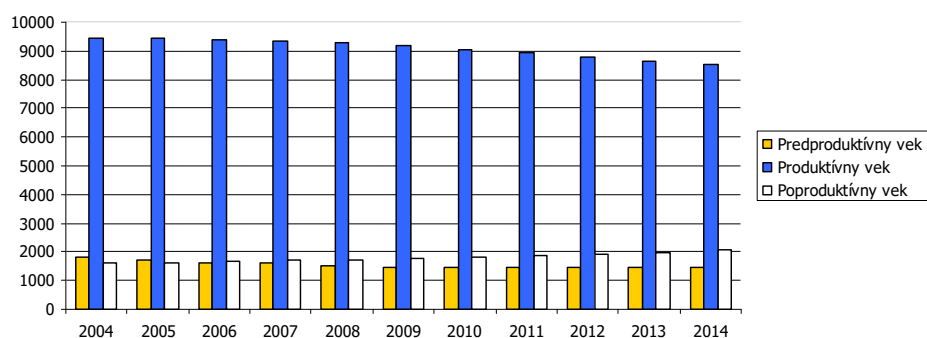
### Ďalšie demografické charakteristiky

Najväčší podiel pripadá na obyvateľov v produktívnom veku, najmenší podiel na obyvateľov v predproduktívnom veku. V skupine v poproduktívnom veku bol zaznamenaný výrazný nárast. Za 11 ročné obdobie vzrástol počet obyvateľov o cca. 25,85 %. V skupine v predproduktívnom veku bol zaznamenaný pokles (19,45 %). Počet obyvateľov v produktívnom veku zaznamenal pokles o 9,63 %.

| <i>Obyvateľstvo podľa štruktúry základných vekových skupín</i> |      |      |      |      |      |      |      |      |      |      |      |
|----------------------------------------------------------------|------|------|------|------|------|------|------|------|------|------|------|
|                                                                | 2004 | 2005 | 2006 | 2007 | 2008 | 2009 | 2010 | 2011 | 2012 | 2013 | 2014 |
| Predproduktívny vek                                            | 1814 | 1718 | 1641 | 1599 | 1525 | 1487 | 1453 | 1466 | 1465 | 1478 | 1461 |
| Produktívny vek                                                | 9442 | 9452 | 9415 | 9354 | 9293 | 9206 | 9060 | 8921 | 8804 | 8644 | 8532 |
| Poproduktívny vek                                              | 1628 | 1641 | 1673 | 1699 | 1742 | 1792 | 1833 | 1880 | 1916 | 1992 | 2049 |

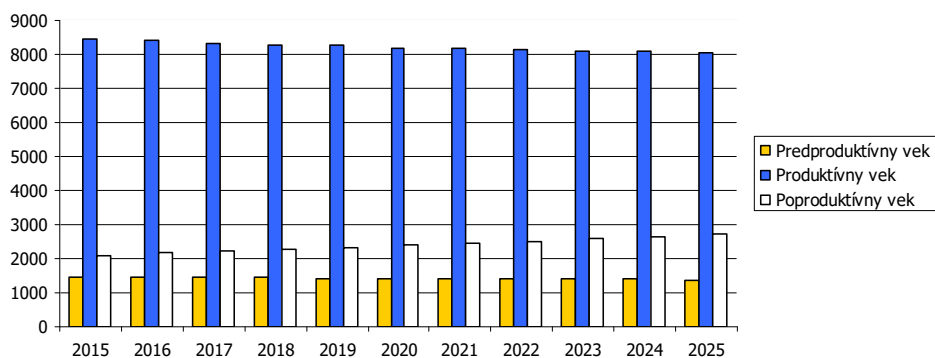
Zdroj: 20.6.2014, <http://px-web.statistics.sk/PXWebSlovak/>

#### *Vývoj vekovej štruktúry obyvateľstva v sledovanom období*



Ako prezentuje graf, za uvedených 11 rokov došlo k nárastu vo vekovej skupine poproduktívneho veku.

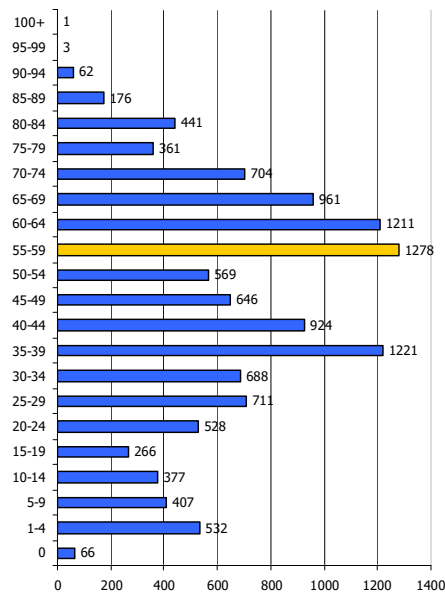
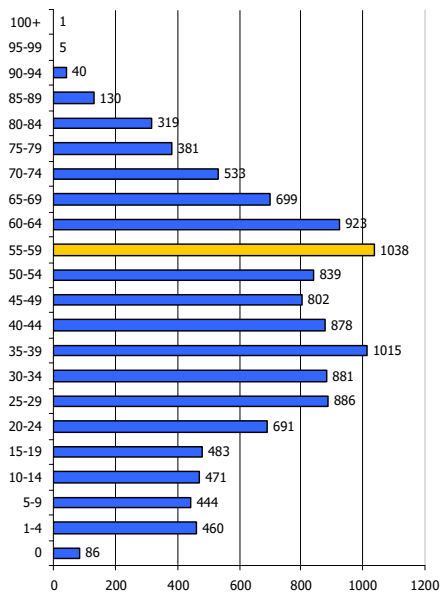
#### *Predpokladaný vývoj počtu obyvateľstva do roku 2025*



Do roku 2025 sa predpokladá nárast obyvateľov v rovnakých vekových skupinách.

|                     | 2016 | 2017 | 2018 | 2019 | 2020 | 2021 | 2022 | 2023 | 2024 | 2025 |
|---------------------|------|------|------|------|------|------|------|------|------|------|
| Predproduktívny vek | 1453 | 1444 | 1435 | 1427 | 1419 | 1411 | 1404 | 1397 | 1390 | 1383 |
| Produktívny vek     | 8388 | 8324 | 8284 | 8251 | 8204 | 8166 | 8131 | 8099 | 8069 | 8041 |
| Poproduktívny vek   | 2165 | 2217 | 2274 | 2329 | 2392 | 2451 | 2513 | 2577 | 2642 | 2709 |





Charakteristikou demografického vývoja v meste Myjava je dlhoročný pokles počtu obyvateľstva a starnutie jeho populácie. Tento trend je kontinuálny a nedarí sa ho zmeniť.

V roku 1997 v meste žilo 13 240 obyvateľov, o 10 rokov neskôr nastal pokles o 588 na 12 652 obyvateľov. Za ďalšie porovnateľné obdobie klesol počet obyvateľov k 31.12.2014 o 610 na 12 042 obyvateľov.

Ku koncu roka 2015 žilo v Myjave 11 740 obyvateľov. Z celkového počtu obyvateľov tvorilo 12,13 % predproduktívne obyvateľstvo, 70,85 %-ami je zastúpené produktívne a 17,02 %-ami poproduktívne obyvateľstvo.

Pomer zastúpenia obyvateľov v predproduktívnom a poproduktívnom veku je nepriaznivý, mesto má demograficky regresívny vývoj. Ak porovnáme zastúpenie mužov a žien na základe demografickej štruktúry, je evidentné, že rozdiel medzi mužmi a ženami v poproduktívnom veku je výrazný v prospech žien a naopak v produktívnom veku je mierny v prospech mužov, pričom sa od roku 2011 pomer vyrovnal (tabuľka 11 a graf 3).

Z hľadiska ďalšieho vývoja obyvateľov má značný význam zastúpenie obyvateľov v predproduktívnom veku (0-14 rokov), ktoré je v tomto prípade nižšie ako poproduktívna zložka obyvateľstva (muži nad 60 rokov a ženy nad 54 rokov). Tento fakt potvrdzuje i ukazovateľ vnútornej demografickej kvality a reprodukčnej vitality súčasného obyvateľstva - index vitality populácie (pomer predproduktívnej a poproduktívnej zložky). V meste Myjava má index vitality od r. 1997 klesajúcu tendenciu a v roku 2010 dosiahol najnižšiu hodnotu 47,61. Tento trend by pokračoval i v ďalších rokoch avšak tým, že sa posunula hranica veku odchodu do dôchodku, zareagovali aj demografi posunutím hranice poproduktívneho veku u mužov na 65 a u žien na 60 rokov. I preto hodnota tohto ukazovateľa v r. 2011 opticky vzrástla na 77,98, no do roku 2014 zase len klesala až na úroveň 71,30 (graf 5).

V súčasnosti sa v Myjave z hľadiska demografického vývoja obyvateľstva okrem poklesu počtu obyvateľov prejavuje aj trend starnutia obyvateľstva. Priemerný vek obyvateľov v r. 2014 je 42,87, čo je takmer o rok viac ako v roku 2010. Tento údaj je podstatne vyšší ako celoslovenský priemer (39,87).

## 1.2.9. Príjmy a výdavky domácností

### Príjmy domácností

Priemerný čistý príjem domácnosti mal v sledovanom období rastúcu tendenciu. V priemere stúpol od roku 2003 do roku 2013 o 61,38 %. Spomedzi ostatných regiónov SR je na nadpriemernej úrovni.

| Čisté peňažné príjmy v Eur |               |               |               |               |               |               |               |               |               |               |               |
|----------------------------|---------------|---------------|---------------|---------------|---------------|---------------|---------------|---------------|---------------|---------------|---------------|
|                            | 2003          | 2004          | 2005          | 2006          | 2007          | 2008          | 2009          | 2010          | 2011          | 2012          | 2013          |
| Slovenská republika        | 235,31        | 241,62        | 251,18        | 285,97        | 320,43        | 352,22        | 350,61        | 348,95        | 361,77        | 366,34        | 370,00        |
| Bratislavský kraj          | 294,50        | 340,47        | 326,23        | 381,30        | 407,87        | 465,57        | 441,32        | 442,79        | 452,51        | 468,54        | 487,00        |
| Trnavský kraj              | 229,10        | 239,16        | 253,60        | 285,97        | 335,43        | 367,58        | 359,39        | 373,21        | 376,65        | 384,57        | 388,00        |
| <b>Trenčiansky kraj</b>    | <b>232,99</b> | <b>221,07</b> | <b>242,18</b> | <b>282,85</b> | <b>309,81</b> | <b>338,55</b> | <b>347,04</b> | <b>355,47</b> | <b>364,55</b> | <b>370,95</b> | <b>376,00</b> |
| Nitriansky kraj            | 226,71        | 230,30        | 254,03        | 285,27        | 321,72        | 349,13        | 345,28        | 343,98        | 361,81        | 352,16        | 354,00        |
| Žilinský kraj              | 219,58        | 235,28        | 241,15        | 277,14        | 307,21        | 336,53        | 345,47        | 337,53        | 356,26        | 367,01        | 362,00        |
| Banskobystrický kraj       | 229,17        | 229,27        | 241,98        | 276,04        | 309,99        | 331,48        | 323,81        | 335,25        | 349,62        | 353,07        | 356,00        |
| Prešovský kraj             | 209,72        | 221,37        | 222,83        | 247,53        | 287,54        | 309,19        | 327,03        | 305,47        | 327,08        | 327,65        | 328,00        |
| Košický kraj               | 245,97        | 235,44        | 243,71        | 269,57        | 304,87        | 340,95        | 331,15        | 322,07        | 330,44        | 333,77        | 337,00        |

### Výdavky domácností

Štruktúru výdavkov domácností prezentuje nasledujúca tabuľka. Najvyššie výdavky domácností dlhodobo plynú na bývanie (61,91 €) a stravovanie (cca. 75,87 € na osobu). Vysoký podiel (hlavne v prípade pracujúceho obyvateľstva obce) pripadá na dopravu do zamestnania, keďže, hlavné pracovné trhy sa nachádzajú mimo okresu – hlavne v meste Trenčín, prípade v meste Bratislava.

| Čisté peňažné výdavky v Eur |        |        |        |        |        |        |        |        |        |      |        |
|-----------------------------|--------|--------|--------|--------|--------|--------|--------|--------|--------|------|--------|
|                             | 2004   | 2005   | 2006   | 2007   | 2008   | 2009   | 2010   | 2011   | 2012   | 2013 | 2014   |
| Spolu                       | 211,54 | 223,06 | 283,27 | 286,64 | 317,28 | 307,68 | 300,98 | 333,31 | 325,83 | 324  | 322,83 |
| Potraviny a nealko. náp.    | 57,49  | 59,32  | 64,72  | 68,97  | 73,81  | 68,02  | 69,26  | 71,38  | 72,25  | 74   | 75,87  |
| Alk. nápoje a tabak         | 5,71   | 6,22   | 6,97   | 8,22   | 8,12   | 7,89   | 8,26   | 9,17   | 8,73   | 9    | 9,71   |
| Odievanie a obuv            | 12,28  | 13,74  | 15,83  | 17,41  | 20,45  | 17,29  | 16,58  | 18,33  | 17,27  | 17   | 17,28  |
| Bývanie, voda, elektrina,   | 47,07  | 47,88  | 64,16  | 56,51  | 60,03  | 59,94  | 62,59  | 67,38  | 64,41  | 63   | 61,91  |
| Nábytok, byt. vybavenie     | 8,20   | 9,79   | 14,21  | 13,23  | 13,64  | 14,94  | 13,39  | 17,41  | 13,56  | 13   | 12,73  |
| Zdravotníctvo               | 5,78   | 6,53   | 7,87   | 6,99   | 9,02   | 8,81   | 10,01  | 10,00  | 9,62   | 10   | 9,91   |
| Doprava                     | 13,01  | 15,03  | 19,49  | 22,63  | 22,54  | 26,49  | 20,62  | 28,59  | 30,26  | 28   | 23,99  |
| Pošty a telekomunikácie     | 8,76   | 9,46   | 14,30  | 14,75  | 15,47  | 16,75  | 15,56  | 17,23  | 17,04  | 17   | 16,89  |
| Rekreácia a kultúra         | 14,51  | 13,59  | 20,09  | 18,80  | 22,50  | 21,90  | 16,91  | 22,98  | 28,27  | 29   | 29,58  |
| Vzdelávanie                 | 1,89   | 1,88   | 1,93   | 2,38   | 1,22   | 0,70   | 0,66   | 1,06   | 0,52   | 1    | 0,65   |
| Hotely, kaviarne a rešt.    | 8,60   | 10,40  | 12,98  | 16,14  | 17,06  | 15,24  | 13,88  | 16,72  | 14,76  | 15   | 14,96  |
| Rozličné tovary a služby    | 16,46  | 17,45  | 21,24  | 22,42  | 22,46  | 24,53  | 20,66  | 22,76  | 22,00  | 22   | 20,95  |
| Ostatné výdavky             | 11,78  | 11,77  | 19,51  | 18,20  | 30,95  | 25,18  | 32,60  | 30,29  | 27,14  | 27   | 28,43  |

Naopak najnižší podiel výdavkov pripadá na vzdelávanie a zdravotníctvo, čo môže súvisieť aj so zložením obyvateľstva (posun k vyšším vekovým ročníkom). Pomerne vysoké % výdavkov pripadá na poštové a telekomunikačné služby.

## 1.2.10. Štruktúra ekonomicky aktívneho obyvateľstva

Za ekonomicky aktívne obyvateľstvo sa považujú osoby, ktoré sú v pracovnom, členskom, služobnom alebo obdobnom pomere k nejakej organizácii, družstvu, súkromnej osobe alebo inému právnomu subjektu, zamestnávateľa, pomáhajúci, nezamestnaní, osoby samostatne činné, a to bez ohľadu na dĺžku pracovného úväzku. Za ekonomicky aktívnych sa považujú aj osoby na vojenskom cvičení, vo väzbe a vo výkone trestu odňatia slobody – pokiaľ trval ich pracovný pomer, ženy na materskej – rodičovskej dovolenke, ak trval ich pracovný pomer a nezamestnaní. Celkový rozsah ekonomickej aktivity obyvateľstva ovplyvňuje predovšetkým veková štruktúra obyvateľstva – predovšetkým

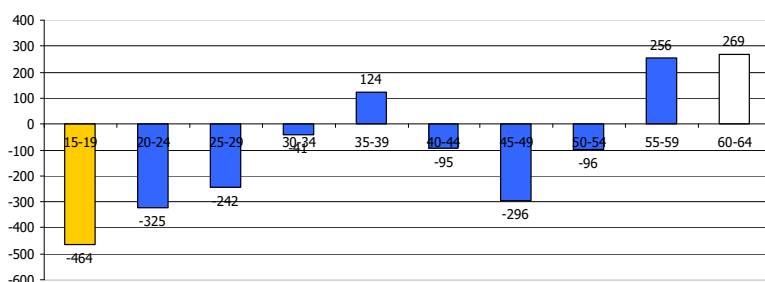
zastúpenie obyvateľstva v produktívnom veku, ako aj zamestnanosť žien. Nasledujúca tabuľka prezentuje počet ekonomicky aktívnych obyvateľov v jednotlivých častiach mesta. Väčšina obyvateľov dochádza za prácou mimo mesta Myjava.

Najviac ekonomicky činného obyvateľstva pripadá na vekovú skupinu od 55 do 59 rokov a skupinu od 35 do 39 rokov. Naopak najmenšiu skupinu ekonomicky aktívneho obyvateľstva tvoria obyvatelia od 15 do 19 rokov. Pokles v medziročnom porovnaní 2004 až 2014 bol zaznamenaný v skupine od 15-34 a 40-54 rokov. K najväčšiemu nárastu došlo v prípade skupiny od 60 do 64 rokov.

| <i>Ekonomicky aktívne obyvateľstvo podľa štruktúry veku a pohlavia k 2004 a 2014</i> |      |      |                    |  |
|--------------------------------------------------------------------------------------|------|------|--------------------|--|
| Vek                                                                                  | 2004 | 2014 | rozdiel 2014 -2004 |  |
| 15-19                                                                                | 984  | 520  | -464               |  |
| 20-24                                                                                | 1056 | 731  | -325               |  |
| 25-29                                                                                | 1148 | 906  | -242               |  |
| 30-34                                                                                | 954  | 913  | -41                |  |
| 35-39                                                                                | 872  | 996  | 124                |  |
| 40-44                                                                                | 969  | 874  | -95                |  |
| 45-49                                                                                | 1115 | 819  | -296               |  |
| 50-54                                                                                | 968  | 872  | -96                |  |
| 55-59                                                                                | 761  | 1017 | 256                |  |
| 60-64                                                                                | 615  | 884  | 269                |  |

Zdroj: <http://px-web.statistics.sk/PXWebSlovak/>

*Zmeny v počtoch vekových kohort ekonomicky aktívneho obyvateľstva*



Z ekonomického hľadiska je daná štruktúra vyhovujúca, nakoľko sa pomerne veľká časť ekonomicky činných obyvateľov pohybuje vo vekovej skupine od 20 do 34 rokov.

## 1.2.11. Náboženská charakteristika

Nasledujúca tabuľka prezentuje vývoj štruktúry obyvateľstva mesta Myjava podľa vierovyznania v roku 2011. Mesto je podľa kritéria vierovyznania značne heterogénne. Dominantná časť obyvateľov sa hlásila k evanjelickému vierovyznaniu (43,89 %). Celkovo 13,26 % obyvateľov je príslušníkmi rímskokatolíckej cirkvi a cca. 28,42 % obyvateľov je bez vyznania.

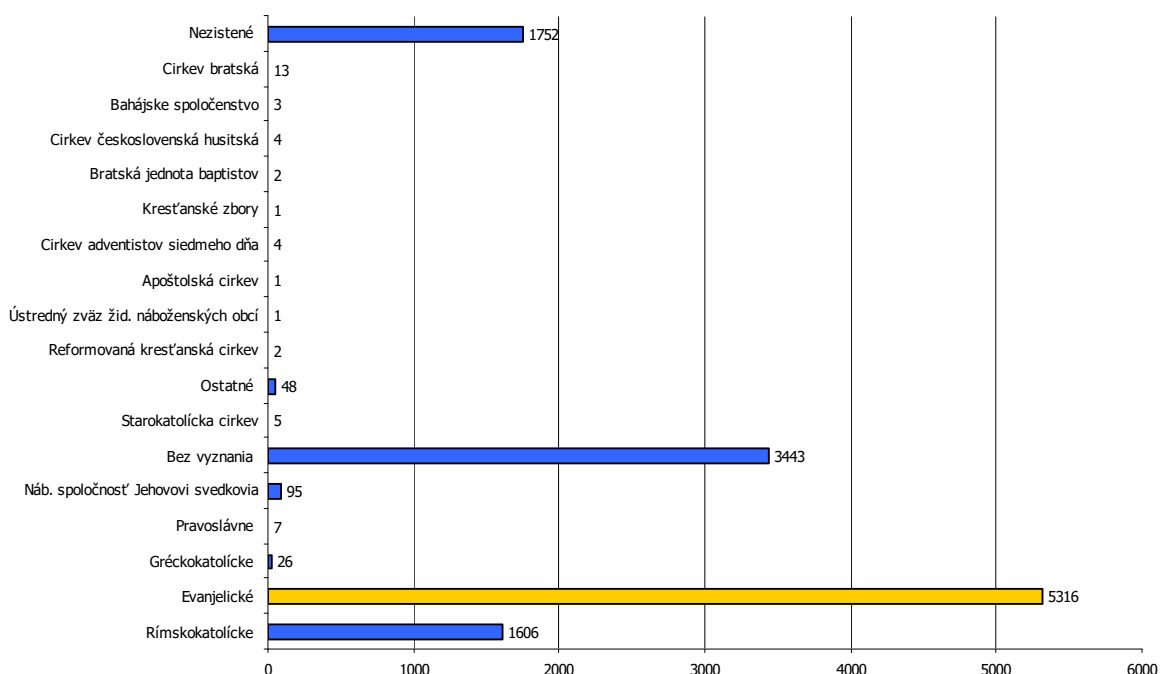
| <i>Bývajúce obyvateľstvo podľa náboženského vyznania</i> |           |       |  |
|----------------------------------------------------------|-----------|-------|--|
| Ukazovateľ                                               | SODB 2011 | %     |  |
| Rímskokatolícke                                          | 1606      | 13,26 |  |
| Evanjelické                                              | 5316      | 43,89 |  |
| Gréckokatolícke                                          | 26        | 0,21  |  |
| Pravoslávne                                              | 7         | 0,06  |  |
| Náb. spoločnosť Jehovovi svedkovia                       | 95        | 0,78  |  |
| Bez vyznania                                             | 3443      | 28,42 |  |
| Starokatolícka cirkev                                    | 5         | 0,04  |  |
| Ostatné                                                  | 48        | 0,40  |  |
| Reformovaná kresťanská cirkev                            | 2         | 0,02  |  |

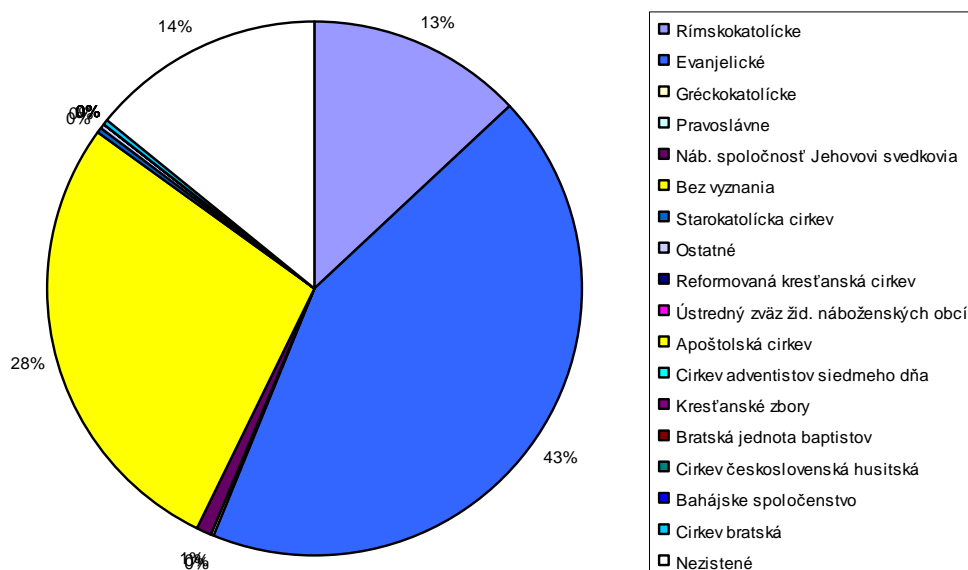
|                                      |      |       |
|--------------------------------------|------|-------|
| Ústredný zväz žid. náboženských obcí | 1    | 0,01  |
| Apoštolská cirkev                    | 1    | 0,01  |
| Cirkev adventistov siedmeho dňa      | 4    | 0,03  |
| Kresťanské zbory                     | 1    | 0,01  |
| Bratská jednota baptistov            | 2    | 0,02  |
| Cirkev československá husitská       | 4    | 0,03  |
| Bahájske spoločenstvo                | 3    | 0,02  |
| Cirkev bratská                       | 13   | 0,11  |
| Nezistené                            | 1752 | 14,46 |

www.statistics.sk

Až pri 14,46 % obyvateľov nebolo zistené vierovyznanie. Vo väčšom zastúpení sú aj obyvatelia náboženskej spoločnosti svedkovia Jehovovi (0,78 %). Podrobnú štruktúru vierovyznania v absolútnom vyjadrení prezentuje nasledujúci graf (podľa posledného sčítania SODB 2011).

*Štruktúra obyvateľstva podľa vierovyznania*





## 1.2.12. Národnostné zloženie

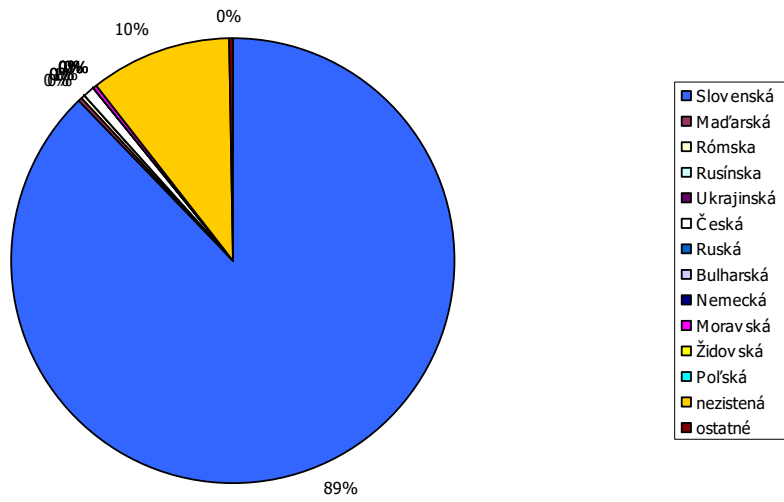
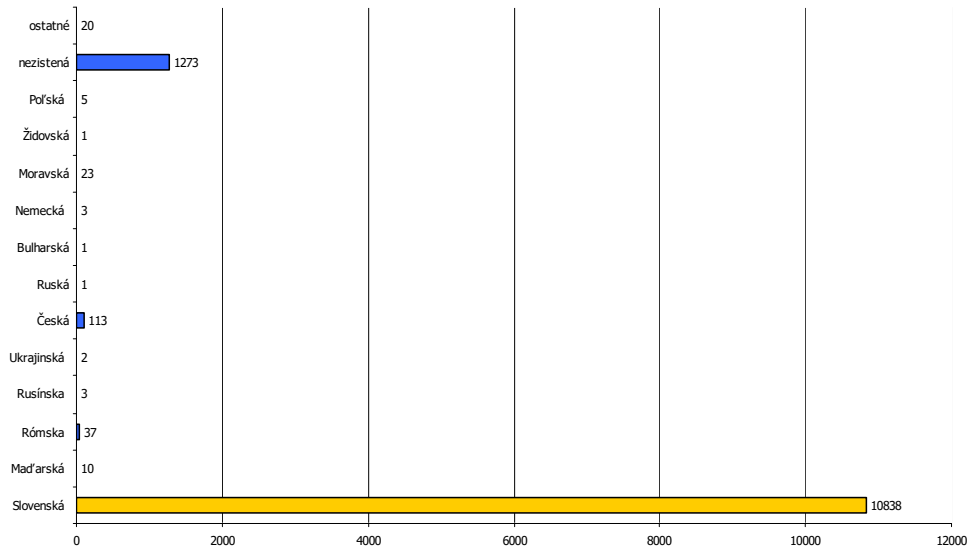
Z hľadiska národnostnej štruktúry sa prevažná časť obyvateľov hlási k Slovenskej národnosti – 89,47 %. V malej miere je oficiálne zastúpená rómska národnosť (0,31 %), Česká (0,93 %) a Moravská národnosť (0,0,19 %). V meste žijú aj obyvatelia českej, ruskej, poľskej, maďarskej a nemeckej národnosti.

### Bývajúce obyvateľstvo podľa národnosti v %

| Ukazovateľ | SODB 2011 | %     |
|------------|-----------|-------|
| Slovenská  | 10838     | 89,47 |
| Maďarská   | 10        | 0,08  |
| Rómska     | 37        | 0,31  |
| Rusínska   | 3         | 0,02  |
| Ukrajinská | 2         | 0,02  |
| Česká      | 113       | 0,93  |
| Ruská      | 1         | 0,01  |
| Bulharská  | 1         | 0,01  |
| Nemecká    | 3         | 0,02  |
| Moravská   | 23        | 0,19  |
| Židovská   | 1         | 0,01  |
| Poľská     | 5         | 0,04  |
| nezistená  | 1273      | 10,51 |
| Ostatné    | 20        | 0,17  |

Zdroj: www.statistics.sk

### Štruktúra obyvateľstva podľa národnosti



## 1.3. Vzdelanie a zamestnanosť

### 1.3.1. Vzdelanostná štruktúra obyvateľstva

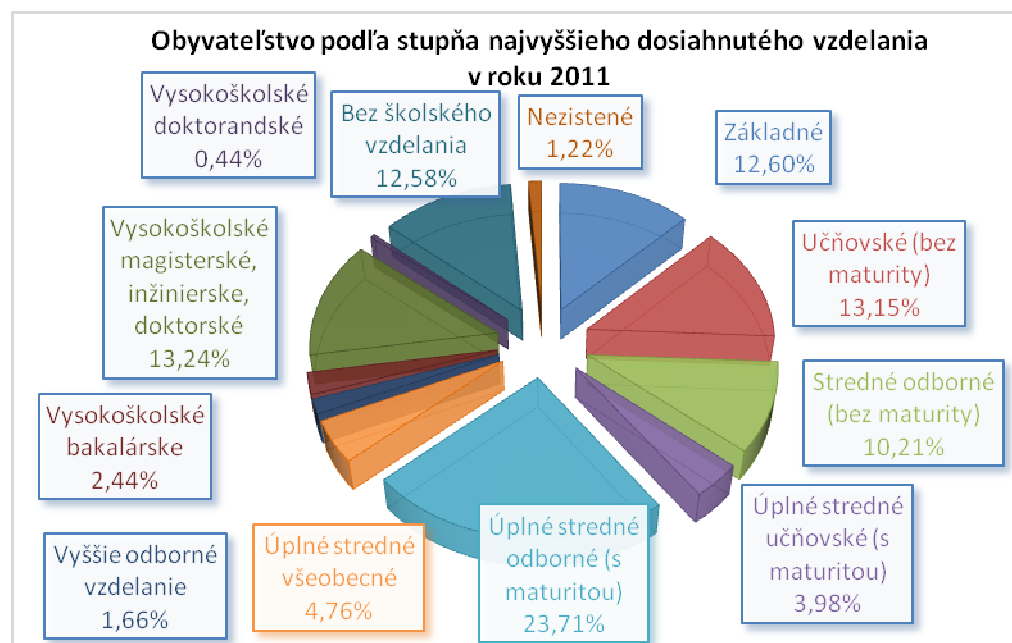
V meste Myjava majú najvyšší podiel vo vzdelanostnej štruktúre obyvateľstva občania s úplným stredným odborným vzdelaním (24,13 %) a vysokoškolským vzdelaním II. stupňa (13,47 %). Veľká časť obyvateľov bez školského vzdelania pripadá na obyvateľov v nižších vekových ročníkoch bez ukončenia základného vzdelávania. Obyvatelia so základným vzdelaním tvorili skupinu 12,83 % osôb. Vysoký podiel obyvateľov pripadá na učňovské vzdelanie bez maturity.

Podrobná vzdelanostná štruktúra obyvateľov mesta v roku 2012

| dosiahnuté vzdelanie                              | počet | %     |
|---------------------------------------------------|-------|-------|
| úplné stredné odborné (s maturitou)               | 2923  | 24,13 |
| vysokoškolské magisterské, inžinierske, doktorské | 1632  | 13,47 |
| bez školského vzdelania                           | 1551  | 12,80 |
| učňovské (bez maturity)                           | 1622  | 13,39 |
| základné                                          | 1554  | 12,83 |
| stredné odborné (bez maturity)                    | 1259  | 10,39 |
| úplné stredné všeobecné                           | 587   | 4,85  |
| nezistené                                         | 151   | 1,25  |
| úplné stredné učňovské (s maturitou)              | 491   | 4,05  |
| vysokoškolské bakalárske                          | 301   | 2,48  |
| vyššie odborné vzdelanie                          | 205   | 1,69  |
| vysokoškolské doktorandské                        | 54    | 0,45  |

Zdroj: statistics.sk, 10.8.2015

Z hľadiska uplatnenia sa obyvateľstva na trhu práce má uvedená vzdelanostná štruktúra reatívne pozitívny pomer. Z hľadiska ďalšieho vývoja je potrebné v meste ďalej zvyšovať počet obyvateľov so stredným odborným a úplným stredným vzdelaním.



### 1.3.2. Vzdelanostná štruktúra rómskeho etnika

Vzdelanostná štruktúra rómskeho obyvateľstva kopíruje celoslovenské štatistiky. Vzdelanosť je hlavným problémom nielen z hľadiska prístupu na trh práce, ale aj z hľadiska spôsobu života, stravovania, hygieny a páchania trestnej činnosti.

Dominantná časť obyvateľov rómskeho etnika má ukončené len základné vzdelanie. Druhou najpočetnejšou skupinou sú obyvatelia bez vzdelania. Uvedené skupiny sa vyznačujú nulovou kvalifikáciou často krát bez schopnosti čítať a písať. Z hľadiska pracovného zaradenia sú schopní vykonávať len hrubú manuálnu prácu, väčšinou sezónnu. Mnohí obyvatelia v tejto skupine nedisponujú ani pracovnými návykmi a s tým súvisiacou pravidelnosťou, zodpovednosťou. Z hľadiska času sa situácia ešte zhoršuje a je potrebné prijať prísnejšie opatrenia hlavne z úrovne štátu.

### 1.3.3. Štruktúra zamestnanosti v meste

Reštrukturalizácia ekonomiky od konca osemdesiatych rokov mala významný dopad aj na zamestnanosť obyvateľstva v meste. Zmeny sa dotkli predovšetkým väčšiny priemyselných odvetví. Zamestnanosť v meste je determinovaná štruktúrou priemyslu a službotvorného sektora v okrese a samotnom meste.

Myjavský región je zameraný najmä na priemysel a poľnohospodárstvo a mesto Myjava je významným obchodným, kultúrnym a spoločenským centrom tohto kraja. Podnikateľskú sféru tvoria najmä malé a stredné podniky. Veľkého zamestnávateľa, ktorým bola kedysi Slovenská armatúrka Myjava (asi 5000 zamestnancov) doteraz nikto nenahradil. Areál armatúrky sa podarilo znova oživiť a dnes je z neho hnedá priemyselná zóna s viac ako 40 podnikmi zameranými predovšetkým na strojárstvo a spracovanie plastov. Tento areál vhodne doplnil v roku 2007 oficiálne otvorený Priemyselný park Javorinská vybudovaný s podporou Európskej únie. Medzi najväčších zamestnávateľov v priemyselných odvetviach patrili SLOVARM a.s., HDO SK s.r.o., SAM HOLDING, MOTOSAM a.s., C.E.P. SCHERDEL PRUŽINY a.s., MOSDORFER s.r.o., KODRETA SLOVAKIA s.r.o., TECOPLAST PM SLOVAKIA s.r.o., ROUSSEL PARTNERS s.r.o., STAS s.r.o. (<http://www.myjava.sk/zakladne-informacie/>, 15.8.2015).

Za prácou odchádzalo v roku 2011 až 5340 obyvateľov – na pracovný trh v krajskom meste Trenčín, ako aj v meste Bratislava. Väčšina obyvateľov pracovala v službotvornom sektore – 2929 obyvateľov. Vo výrobe to bolo zamestnaných 2567 obyvateľov.

Štruktúra zamestnanosti ekonomicky aktívneho obyvateľstva

|                   | spolu       | odch. za prácou | primárny sektor | sekundárny sektor | terciárny sektor |
|-------------------|-------------|-----------------|-----------------|-------------------|------------------|
| 1 Myjava          | 6098        | 5340            | 216             | 2567              | 2929             |
| <i>Myjava</i>     | <i>5340</i> | <i>4676</i>     | <i>168</i>      | <i>2239</i>       | <i>2581</i>      |
| Pri štadióne      | 786         | 643             | 34              | 334               | 352              |
| Myjava - stred I  | 385         | 320             | 12              | 153               | 201              |
| Stred II          | 794         | 708             | 25              | 328               | 363              |
| Priemyselný obvod | 11          | 8               | 0               | 6                 | 4                |
| U Smetanov        | 107         | 85              | 1               | 48                | 50               |
| Horný pasienok    | 171         | 149             | 5               | 64                | 95               |
| Dolný pasienok I  | 33          | 27              | 0               | 17                | 12               |
| Hrabníky          | 8           | 7               | 0               | 6                 | 2                |
| Víšek             | 1794        | 1600            | 59              | 801               | 842              |
| Pažite            | 157         | 143             | 4               | 61                | 79               |
| Kopánka           | 175         | 156             | 5               | 56                | 103              |
| Hošťáky           | 638         | 584             | 15              | 249               | 336              |
| Baranec           | 0           | 0               | 0               | 0                 | 0                |
| Kamenné           | 246         | 217             | 7               | 103               | 122              |
| Za víškom         | 35          | 29              | 1               | 13                | 20               |
| <i>Turá Lúka</i>  | <i>758</i>  | <i>664</i>      | <i>48</i>       | <i>328</i>        | <i>348</i>       |



|                   |     |     |    |     |     |
|-------------------|-----|-----|----|-----|-----|
| Junasovci         | 29  | 25  | 1  | 13  | 15  |
| Malejov           | 25  | 21  | 1  | 14  | 9   |
| Turá Lúka         | 486 | 427 | 31 | 208 | 226 |
| Belanskovci       | 115 | 102 | 4  | 53  | 52  |
| Chlebov vrch      | 33  | 28  | 5  | 15  | 11  |
| Šimkovci          | 21  | 16  | 1  | 9   | 9   |
| Vankovci          | 49  | 45  | 5  | 16  | 26  |
| Dolný pasienok II | 0   | 0   | 0  | 0   | 0   |

Vzhľadom na geografické podmienky je okres Myjava veľmi zaujímavý pre rozvoj cestovného ruchu. V oblasti strojárskych výroby, ktorá je pre tento región typická, vykazujú existujúce firmy stabilitu počtu zamestnancov t.j. neprepúšťajú ďalších zamestnancov alebo je tam mierny nárast. Z hľadiska právnej formy sa jedná v prevažnej miere o spoločnosti s ručením obmedzením, v malej miere sú to akciové spoločnosti. Okrem strojárskych výroby existujú v regióne nábytkárske firmy Kanapa, s.r.o., Brezová pod Bradlom, Kodreta Furniture s. r. o Turá Lúka, ktoré zatiaľ vykazujú stabilitu na trhu práce z pohľadu zamestnanosti. Od roku 2004 funguje jeden z najmodernejších bitúnkov v strednej Európe – firma Svaman, s.r.o. Myjava. Z pohľadu mobility zamestnancov za prácou je problém hlavne v zložitosti resp. v neustálej redukcii dopravného spojenia či už autobusového alebo vlakového. Nie je možné sa dopraviť hromadnou prepravou mimo bydliska za prácou do firiem, ktoré pracujú na 3 zmeny (Regionálna analýza trhu práce sociálnych vecí a rodiny, 2011, s.15).

Z pohľadu štruktúry voľných pracovných miest je v ponuke najviac voľných pracovných miest pre remeselníkov a kvalifikovaných uchádzačov o zamestnanie, veľa voľných pracovných miest je zameraných na obsluhu strojov a zariadení. Najväčší dopyt zamestnávateľov je po profesiách montážny robotník, lesný robotník, robotník drevospracujúcej výroby, obsluha CNC strojov, zvarač, predavač, kuchár a čašník. Štruktúru voľných pracovných miest z pohľadu stupňa vzdelania ovplyvňovala výrobná činnosť firiem, ktorá je prevažujúca v regióne. Väčšina ponúk bola pre uchádzačov o zamestnanie so stupňom vzdelania 02 – vyučený a so stredným odborným vzdelaním. Najmenej voľných pracovných miest bolo pre uchádzačov o zamestnanie s vysokoškolským vzdelaním. Z hľadiska jednotlivých odvetví, najžiadanejšie profesie sú pre strojárstvo. V súvislosti s rozvojom poskytovaných služieb sa zvýšil i počet požiadaviek z oblasti obchodu a služieb. Čo sa týka územného rozloženia voľných pracovných miest v regióne, voľné miesta sú koncentrované najviac v meste Myjava. Niekoľko pracovných miest bolo nahlasovaných i v Brezovej pod Bradlom. V ostatných obciach sa voľné pracovné miesta vyskytujú len ojedinele. Osobitné nároky, ktoré sú kladené na uchádzačov o zamestnanie, spočívajú väčšinou v znalosti cudzieho jazyka a v odborných skúsenostiach v strojárskych výroby (Regionálna analýza trhu práce sociálnych vecí a rodiny, 2011, s.16).

## 1.4. Nezamestnanosť, príčiny, dôsledky, prognózy

### 1.4.1. Vývoj nezamestnanosti

Po krachu Slovenskej armatúrky Myjava bojovala Myjava s asi 20% nezamestnanosťou. V uplynulých rokoch sa tieto nepriaznivé čísla zmenili a priemerná nezamestnanosť sa v myjavskom regióne pohybovala okolo 4 - 5%. Situácia sa opäť zmenila po vypuknutí celosvetovej hospodárskej krízy, došlo ku krachu niektorých firiem a hromadným prepúšťaniam, kvôli čomu nezamestnanosť v myjavskom okrese stúpala. Vďaka budovaniu priemyselných zón a príchodu väčšieho množstva investorov začala nezamestnanosť klesať a začali stúpať aj priemerné mzdy.

Relatívny počet evidovaných nezamestnaných obyvateľov v meste a regióne prezentuje nasledujúca tabuľka.

*Miera evidovanej nezamestnanosti podľa územie, pohlavie a rok v %*

|                     | 2004  | 2005  | 2006 | 2007 | 2008 | 2009  | 2010  | 2011  | 2012  | 2013  | 2014  |
|---------------------|-------|-------|------|------|------|-------|-------|-------|-------|-------|-------|
| Slovenská republika | 13,07 | 11,36 | 9,40 | 7,99 | 8,39 | 12,66 | 12,46 | 13,59 | 14,44 | 13,50 | 12,29 |
| Trenčiansky kraj    | 8,09  | 6,80  | 5,19 | 4,50 | 4,95 | 10,13 | 9,51  | 9,95  | 10,89 | 10,74 | 9,56  |
| Okres Myjava        | 7,66  | 6,30  | 4,68 | 4,12 | 4,26 | 12,70 | 8,76  | 8,15  | 8,58  | 8,69  | 7,74  |
| Muži                | 6,84  | 5,92  | 4,27 | 3,98 | 4,03 | 12,88 | 8,85  | 7,70  | 8,47  | 8,34  | 7,61  |
| Ženy                | 8,75  | 6,77  | 5,22 | 4,30 | 4,56 | 12,48 | 8,65  | 8,73  | 8,72  | 9,12  | 7,91  |

Zdroj: ÚPSVAR, 2004-2014

Vyššia miera evidovanej nezamestnanosti bola takmer počas celého obdobia v prípade ženskej populácie. V roku 2014 dosiahla úroveň 7,91 %. Najvyššiu úroveň dosiahla v roku 2009 (12,48 %). Nasledujúca tabuľka prezentuje vývoj nezamestnanosti znevýhodnených skupín. V prípade absolventov dochádza k miernemu nárastu počtu.

*Uchádzači o zamestnanie znevýhodnení*

| Okr. Myjava | 2004 | 2005 | 2006 | 2007 | 2008 | 2009 | 2010 | 2011 | 2012 | 2013 | 2014 |
|-------------|------|------|------|------|------|------|------|------|------|------|------|
| A           | 66   | 61   | 45   | 33   | 21   | 62   | 46   | 36   | 26   | 56   | 60   |
| B           | 95   | 94   | 49   | 44   | 30   | 148  | 124  | 126  | 153  | 109  | 100  |
| C           | 5    | 1    | 2    | 2    | 1    | 5    | 4    | 5    | 8    | 2    | 5    |
| D           | 358  | 368  | 273  | 208  | 137  | 281  | 573  | 409  | 442  | 456  | 434  |

A - Počet uchádzačov o zamestnanie so ZP

B - Počet uchádzačov o zamestnanie - absolventi

C - Počet uchádzačov o zamestnanie - mladiství

D - Počet dlhodobo evidovaných uchádzačov o zamestnanie

## 1.4.2. Veková štruktúra nezamestnaných

Najväčší počet nezamestnaných obyvateľov pripadal na skupinu vo veku od 35 - 49 a rizikóvu skupinu nad 50 rokov. V tejto skupine podiel postupne narastá. K znižovaniu podielu dochádza v prípade skupiny od 15 do 24 rokov, a výraznejšie v skupine od 35 do 49 rokov.

*Počet uchádzačov o zamestnanie podľa veku*

| Okr. Myjava | 2004 | 2005 | 2006 | 2007 | 2008 | 2009 | 2010 | 2011 | 2012 | 2013 | 2014 |
|-------------|------|------|------|------|------|------|------|------|------|------|------|
| 15-24       | 208  | 198  | 115  | 111  | 118  | 277  | 223  | 223  | 270  | 207  | 205  |
| 25-34       | 235  | 176  | 144  | 140  | 156  | 456  | 339  | 309  | 310  | 268  | 265  |
| Spolu       | 445  | 369  | 259  | 206  | 182  | 608  | 402  | 367  | 416  | 428  | 355  |
| 50 a viac   | 295  | 228  | 200  | 171  | 165  | 528  | 387  | 363  | 318  | 348  | 318  |
| Spolu       | 1183 | 971  | 718  | 628  | 621  | 1869 | 1351 | 1262 | 1314 | 1251 | 1143 |
| 15-24       | 96   | 98   | 52   | 62   | 61   | 173  | 116  | 124  | 151  | 122  | 106  |
| 25-34       | 106  | 74   | 72   | 73   | 82   | 265  | 189  | 137  | 154  | 136  | 138  |
| Muži        | 208  | 169  | 130  | 92   | 88   | 305  | 210  | 193  | 229  | 232  | 205  |
| 50 a viac   | 194  | 145  | 111  | 102  | 95   | 306  | 242  | 205  | 183  | 176  | 170  |
| Spolu       | 604  | 486  | 365  | 329  | 326  | 1049 | 757  | 659  | 717  | 666  | 619  |
| 15-24       | 112  | 100  | 63   | 49   | 57   | 104  | 107  | 99   | 119  | 85   | 99   |
| 25-34       | 129  | 102  | 72   | 67   | 74   | 191  | 150  | 172  | 156  | 132  | 127  |
| Ženy        | 237  | 200  | 129  | 114  | 94   | 303  | 192  | 174  | 187  | 196  | 150  |
| 50 a viac   | 101  | 83   | 89   | 69   | 70   | 222  | 145  | 158  | 135  | 172  | 148  |
| Spolu       | 579  | 485  | 353  | 299  | 295  | 820  | 594  | 603  | 597  | 585  | 524  |

Zdroj: 20.6.2015, <http://px-web.statistics.sk/PXWebSlovak/>

### 1.4.3. Vzdelanostná štruktúra nezamestnaných

Vychádzajúc z ponuky (voľných pracovných miest) VPM na trhu práce regiónu sú najrizikovejšou skupinou občania s nízkym stupňom vzdelania v kombinácii s dlhodobou evidenciou. Záujem nie je ani o vytváranie pracovných príležitostí pre občanov so zdravotným postihnutím, ponuky (voľných pracovných miest) VPM pre túto kategóriu sa v evidencii takmer nevyskytujú (Šed'ová, M., s.23-24, 2010).

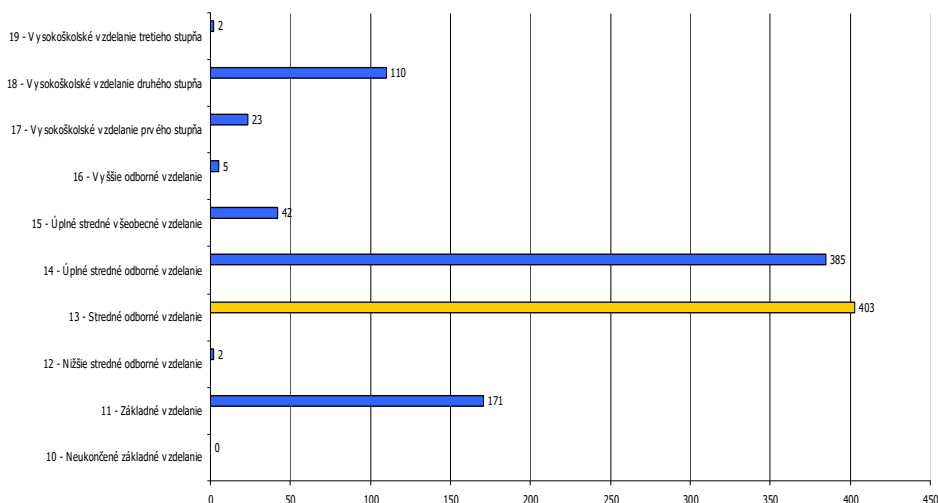
Nasledujúca tabuľka prezentuje vývoj nezamestnanosti podľa vzdelanostnej štruktúry uchádzačov. Najväčšou skupinou je skupina obyvateľov s nižším stredným vzdelaním a úplným stredným odborným vzdelaním.

| Vzdelanostná štruktúra nezamestnaných v % |      |      |      |      |      |      |      |      |      |      |      |
|-------------------------------------------|------|------|------|------|------|------|------|------|------|------|------|
|                                           | 2004 | 2005 | 2006 | 2007 | 2008 | 2009 | 2010 | 2011 | 2012 | 2013 | 2014 |
| Zákl. a bez vzdel.                        | 12,6 | 14,2 | 15,6 | 8,98 | 13,7 | 10,7 | 7,49 | 9,41 | 12,5 | 13,4 | 11,1 |
| Nižšie stredné                            | 48,4 | 48,5 | 47,2 | 53,3 | 38,8 | 44,9 | 47,2 | 55,3 | 46,4 | 38,8 | 43,5 |
| Úplné stredné                             | 33,9 | 31,4 | 34,9 | 32,9 | 37,4 | 36,4 | 34,9 | 29,8 | 30,4 | 32,6 | 31,2 |
| Vysokoškolské                             | 4,72 | 6,28 | 2,83 | 5,99 | 10,1 | 7,94 | 10,4 | 5,49 | 10,6 | 15,2 | 14,2 |

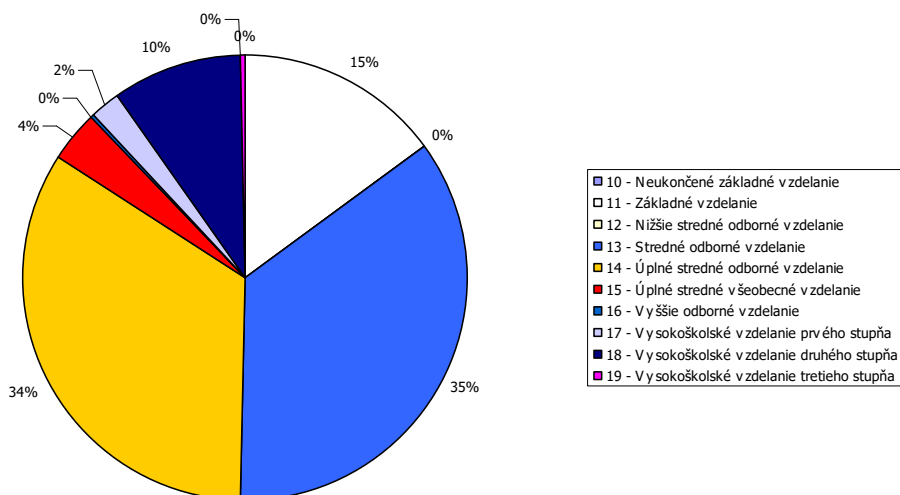
Zdroj: 20.6.2015, <http://px-web.statistics.sk/PXWebSlovak/>

Obyvatelia so základným vzdelaním sa podieľali na nezamestnanosti 11,1 %.

Štruktúra nezamestnaných v okrese Myjava v roku 2014 (vzdelanie)



Zdroj: ÚPSVaR, 2015

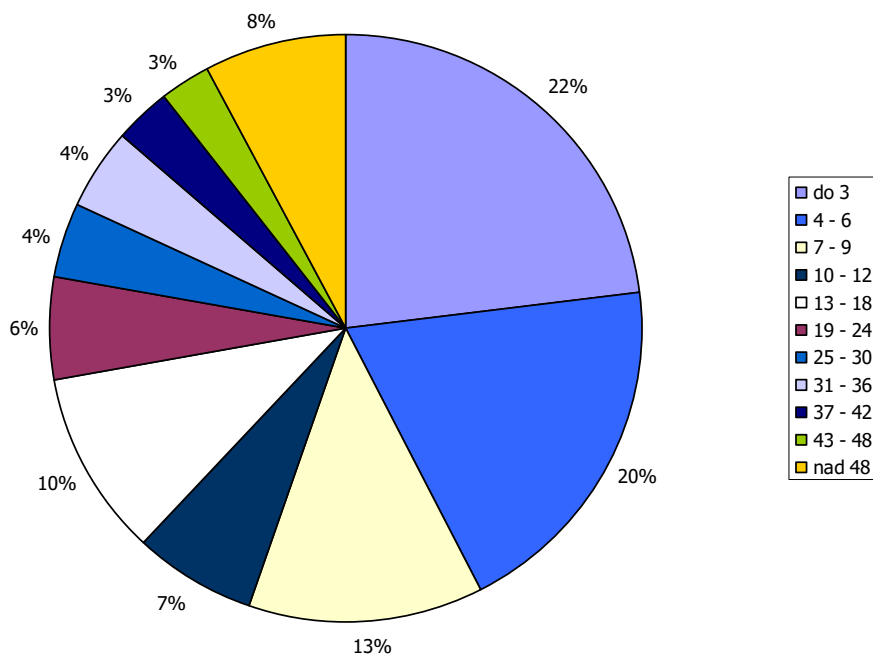
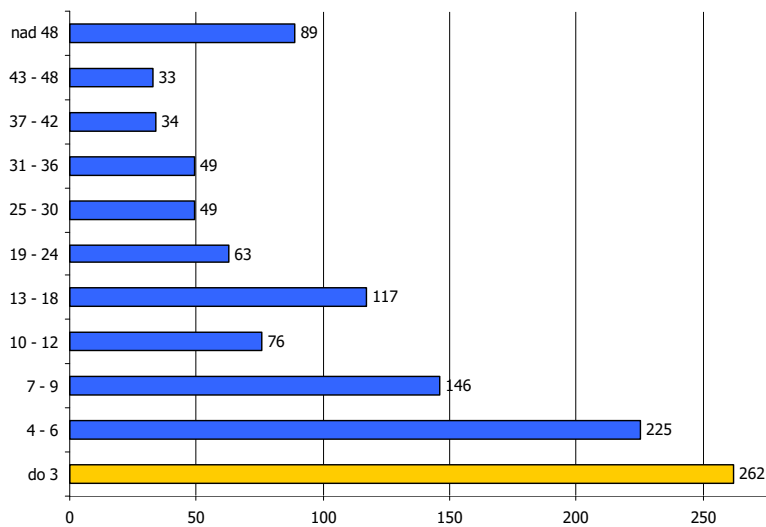


Pri súčasnej situácii na trhu práce regiónu je problematické vytvoriť pracovné miesta pre túto kategóriu, nakoľko zamestnávateľia zväčša požadujú kvalifikovanejšiu a vzdelanejšiu pracovnú silu. Medzi nižším vzdelaním, chýbajúcou kvalifikáciou a vylúčením z trhu práce je jednoznačná súvislosť, nakoľko vyššia úroveň vzdelania rozširuje možnosti na trhu práce. V tejto kategórii nemožno prehliadnuť rómske etnikum s vysokou nezamestnanosťou, nízkou vzdelanostnou úrovňou (Šed'ová, M., s.30, 2010). Za rizikóvu skupinu (uchádzačov o zamestnanie) UoZ najťažšie umiestniteľnú na trhu práce regiónu možno označiť dlhodobo evidovaných (uchádzačov o zamestnanie) UoZ s nízkym stupňom vzdelania, pričom v rámci tejto skupiny sú zvlášť ohrozené ženy so základným resp. neukončeným základným vzdelaním.

#### 1.4.4. Dĺžka evidencie

Pre mesto Myjava i okres Myjava ako celok najpočetnejšiu skupinu tvoria krátkodobo nezamestnaní evidovaní na Úrade práce, sociálnych vecí a rodiny po dobu do 3 mesiacov. Postupne dochádza k nárastu pri nezamestnaných viac ako 48 mesiacov. Táto skutočnosť je alarmujúca hlavne v skupine dlhodobo nezamestnaných, pretože ide o nezamestnaných, ktorí nie sú schopní si v krátkom čase nájsť zamestnanie. Dlhodobá nezamestnanosť je vážnym problémom, pretože mnoho ľudí, ktorí sú bez práce dlhšie ako dva roky stratili napríklad pracovné návyky. Bariérou pri hľadaní zamestnania je aj nedostatočné vzdelanie nezamestnaných. Aj preto o nich zamestnávateľia nemajú záujem, hoci už pociťujú nedostatok pracovnej sily. Ďalšou početnou skupinou je skupina evidovaných občanov od 4 do 6 mesiacov a od 7 do 9 mesiacov. V týchto skupinách v sledovanom období trend značne kolíše.

Štruktúra nezamestnaných v okrese Myjava v roku 2014 (dĺžka evidencie)



Zdroj: ÚPSVaR, 2015

| Umiestnenie na TP                                                | UoZ odtok* |            |            |
|------------------------------------------------------------------|------------|------------|------------|
|                                                                  | muž        | žena       | Spolu      |
| V1 - Nástup do zamestnania                                       | 0          | 0          | <b>0</b>   |
| V01 - vzniku pracovného pomeru alebo obdobného pracovného vzťahu | 190        | 163        | <b>353</b> |
| V02 - vzniku oprávnenia prevádzkovať alebo vykonávať SZČ         | 25         | 8          | <b>33</b>  |
| V12 - začatia vykonávania zárobkovej činnosti v EU a cudzine     | 18         | 9          | <b>27</b>  |
| V03 - skončenie pozastavenia SZČ                                 | 3          | 0          | <b>3</b>   |
| <b>Spolu</b>                                                     | <b>236</b> | <b>180</b> | <b>416</b> |

\* V rámci odtoku uchádzačov o zamestnanie ( UoZ ) nie sú započítane dodatočné toky (napr. dodatočné vyradenie t.j. správoplatnenie vyradenia po ukončení správneho konania)

| Umiestnenie na TP                                                | UoZ odtok * |                     |                     |                     |                     |             | Spolu      |
|------------------------------------------------------------------|-------------|---------------------|---------------------|---------------------|---------------------|-------------|------------|
|                                                                  | < 20 rokov  | >= 20 do < 25 rokov | >= 30 do < 35 rokov | >= 40 do < 45 rokov | >= 50 do < 55 rokov | >= 60 rokov |            |
| V1 - Nástup do zamestnania                                       | 0           | 0                   | 0                   | 0                   | 0                   | 0           | 0          |
| V01 - vzniku pracovného pomeru alebo obdobného pracovného vzťahu | 12          | 66                  | 55                  | 35                  | 22                  | 2           | 353        |
| V02 - vzniku oprávnenia prevádzkovať alebo vykonávať SZČ         | 0           | 5                   | 6                   | 4                   | 2                   | 0           | 33         |
| V12 - začatia vykonávania zárobkovej činnosti v EÚ a cudzine     | 2           | 8                   | 5                   | 0                   | 1                   | 0           | 27         |
| V03 - skončenie pozastavenia SZČ                                 | 0           | 0                   | 0                   | 0                   | 0                   | 1           | 3          |
| <b>Spolu</b>                                                     | <b>14</b>   | <b>79</b>           | <b>66</b>           | <b>39</b>           | <b>25</b>           | <b>3</b>    | <b>416</b> |

\* V rámci odtoku UoZ nie sú započítané dodatočné toky (napr. dodatočné vyradenie t.j. správoplatnenie vyradenia po ukončení správneho konania)

Prehľad UoZ v mesta Myjava - rok 2015

| 2015         | I.         | II.        | III.       | IV.        | V.         | VI.        | VII.       | VIII.      | IX.        | X.         | XI.        | Stav k 31.12.2015 |
|--------------|------------|------------|------------|------------|------------|------------|------------|------------|------------|------------|------------|-------------------|
| muž          | 276        | 270        | 252        | 231        | 213        | 201        | 200        | 193        | 194        | 189        | 197        | 195               |
| žena         | 223        | 221        | 205        | 196        | 197        | 203        | 211        | 209        | 216        | 179        | 166        | 179               |
| <b>Spolu</b> | <b>499</b> | <b>491</b> | <b>457</b> | <b>427</b> | <b>410</b> | <b>404</b> | <b>411</b> | <b>402</b> | <b>410</b> | <b>368</b> | <b>363</b> | <b>374</b>        |

| Vek                 | 2015/Jan   | 2015/Mar   | 2015/May   | 2015/Jul   | 2015/Sep   | 2015/Oct   | Stav k 31.12.2015 |
|---------------------|------------|------------|------------|------------|------------|------------|-------------------|
| < 20 rokov          | 16         | 15         | 12         | 10         | 24         | 21         | 13                |
| >= 20 do < 25 rokov | 72         | 70         | 67         | 82         | 64         | 56         | 56                |
| >= 25 do < 30 rokov | 66         | 55         | 49         | 48         | 47         | 43         | 48                |
| >= 30 do < 35 rokov | 62         | 52         | 46         | 48         | 42         | 41         | 48                |
| >= 35 do < 40 rokov | 58         | 52         | 40         | 42         | 45         | 41         | 43                |
| >= 40 do < 45 rokov | 54         | 51         | 46         | 35         | 33         | 26         | 31                |
| >= 45 do < 50 rokov | 55         | 54         | 44         | 38         | 45         | 37         | 39                |
| >= 50 do < 55 rokov | 48         | 38         | 40         | 39         | 41         | 39         | 39                |
| >= 55 do < 60 rokov | 61         | 64         | 57         | 57         | 59         | 52         | 46                |
| >= 60 rokov         | 7          | 6          | 9          | 12         | 10         | 12         | 11                |
| <b>Spolu</b>        | <b>499</b> | <b>457</b> | <b>410</b> | <b>411</b> | <b>410</b> | <b>368</b> | <b>374</b>        |

| Vzdelanie                                    | 2015/Jan   | 2015/Mar   | 2015/May   | 2015/Jul   | 2015/Sep   | 2015/Nov   | Stav<br>k 31.12.2015 |
|----------------------------------------------|------------|------------|------------|------------|------------|------------|----------------------|
| N/A - neurčené                               | 0          | 1          | 1          | 1          | 3          | 0          | 0                    |
| 10 - Neukončené základné vzdelanie           | 0          | 0          | 0          | 0          | 0          | 0          | 0                    |
| 11 - Základné vzdelanie                      | 76         | 73         | 64         | 60         | 65         | 61         | 65                   |
| 12 - Nižšie stredné odborné vzdelanie        | 3          | 2          | 2          | 2          | 1          | 0          | 0                    |
| 13 - Stredné odborné vzdelanie               | 157        | 141        | 129        | 123        | 120        | 108        | 101                  |
| 14 - Úplné stredné odborné vzdelanie         | 167        | 148        | 128        | 119        | 137        | 120        | 127                  |
| 15 - Úplné stredné všeobecné vzdelanie       | 22         | 23         | 25         | 23         | 21         | 16         | 17                   |
| 16 - Vyššie odborné vzdelanie                | 5          | 1          | 1          | 2          | 2          | 4          | 5                    |
| 17 - Vysokoškolské vzdelanie prvého stupňa   | 10         | 11         | 9          | 14         | 7          | 5          | 5                    |
| 18 - Vysokoškolské vzdelanie druhého stupňa  | 58         | 57         | 51         | 67         | 54         | 49         | 54                   |
| 19 - Vysokoškolské vzdelanie tretieho stupňa | 1          | 0          | 0          | 0          | 0          | 0          | 0                    |
| <b>Spolu</b>                                 | <b>499</b> | <b>457</b> | <b>410</b> | <b>411</b> | <b>410</b> | <b>363</b> | <b>374</b>           |

### 1.4.5. Verejné služby zamestnanosti

Na zabezpečovanie práva občanov na zamestnanie je zriadený Úrad práce, sociálnych vecí a rodiny (ÚPSVaR) ako orgán špecializovanej štátnej správy, ktorý v rozsahu svojej pôsobnosti, ako jeden z viacerých subjektov vykonáva politiku zamestnanosti. Úrad práce, sociálnych vecí a rodiny (ÚPSVaR) je hlavnou inštitúciou realizujúcou politiku trhu práce, čo je systém podpory a pomoci občanom pri ich začleňovaní na pracovné miesta na trhu práce formou sprostredkovania zamestnania, poskytovania poradenstva, prispôsobovaním profesijnej štruktúry nezamestnaných a zamestnancov pomocou rekvalifikácií, podporovanie vytváranie nových pracovných miest zamestnávateľmi pomocou poskytovania príspevkov v rámci aktívnej politiky trhu práce. Mesto spolupracuje pri realizácii aktívnej politiky trhu práce (AFTP). Mesto spolupracuje s UPSVR Nové Mesto nad Váhom, pracovisko Myjava, Námestie M. R. Štefánika 561/6, 907 01 Myjava.

### 1.4.6. Aktivačná činnosť

Mesto v oblasti aktívnej politiky zamestnanosti dočasne zamestnáva nezamestnaných občanov v rámci aktivačných prác. V prevažnej miere výkon týchto pracovných činností zahŕňa údržbu verejných priestranstiev.

#### Aktivačné príspevky

| o. Myjava | A1a | A1b | A1c | A2a | A2b | A2c1 | A2c2 | A2c3 | A3a | A3b | A4 | A25 |
|-----------|-----|-----|-----|-----|-----|------|------|------|-----|-----|----|-----|
| 2009      | 0   | 0   | 0   | 4   | 1   | 34   | 0    | 0    | 0   | 1   | 1  | 1   |
| 2010      | 0   | 0   | 0   | 5   | 0   | 52   | 0    | 0    | 37  | 3   | 1  | 0   |
| 2011      | 0   | 0   | 0   | 3   | 0   | 28   | 1    | 0    | 32  | 1   | 0  | 0   |
| 2012      | 0   | 0   | 0   | 3   | 0   | 29   | 6    | 0    | 10  | 1   | 0  | 0   |
| 2013      | 0   | 0   | 0   | 2   | 0   | 33   | 1    | 0    | 14  | 0   | 0  | 0   |
| 2014      | 0   | 0   | 0   | 4   | 0   | 13   | 4    | 0    | 0   | 8   | 0  | 0   |

Zdroj: ÚPSVaR, 2015

A1a – pre občana, ktorý je zamestnaný a zvyšuje si kvalifikáciu formou štúdia popri zamestnaní (§12 ods.3 písm.a)

A1b - AP pre občana, ktorý je zamestnaný a zúčastňuje sa na rekvalifikácii (§12 ods.3 písm.b)

A1c - AP pre občana, ktorý je zamestnaný a zúčastňuje sa MOS alebo dobrovoľných prác (§12 ods.3 písm.c)

A2a - AP pre občana, ktorý je v evidencii UoZ a zvyšuje si kvalifikáciu formou štúdia popri zam (§12 ods.4 písm.a)

A2b - AP pre občana, ktorý je v evid.o uchádzačov o zamestnanie a zúčastňuje sa na rekvalifik. (§12 ods.4 písm.b)

A2c - AP pre občana, ktorý je v evidencii o uchádzačov o zamestnanie a zúčastňuje sa na MOS (§12 ods.4 písm.c)

A3a - AP pre občana, ktorý bol dlhodobo nezamestnaný a zamestnal sa (§12 ods.9)

A3b - AP pre občana, ktorý bol dlhodobo nezamestnaný a začal vykonávať SZČ (§12 ods.10)

A4 - AP pre občana v HN, ak študuje na str. alebo vysokej škole a vypláca sa mu rodičovský príspev. (§12 ods.5)

A25 - AP pre zaopatrené dieťa riešené v rámci rodiny do 25 rokov

## 1.5. Sociálna charakteristika obyvateľstva

### 1.5.1. Zdravotne ťažko postihnutí občania

Za občana s ťažkým zdravotným postihnutím sa považuje občan, ktorého miera funkčnej poruchy je najmenej 50%. Telesne a zdravotne postihnutý jedinec je jedinec s chybou pohybového a oporného ústrojenstva alebo poškodením nervového ústrojenstva, ak sa prejavuje porušenou hybnosťou a jedinec v stave choroby alebo zdravotného oslabenia. Mentálna retardácia je fenomén, ktorý postihuje prekrývajúco medicínske, psychologické, pedagogické a sociálne kvality, funkcie správanie sa postihnutého človeka od narodenia po smrť. Nasledujúca tabuľka prezentuje vývoj počtu ochranných príspevkov (ZP a iných) od roku 2009 ku koncu roka.

| Ochranné príspevky |     |    |    |    |    |    |     |     |     |    |     |    |
|--------------------|-----|----|----|----|----|----|-----|-----|-----|----|-----|----|
|                    | O1  | O2 | O3 | O4 | O5 | O6 | O6a | O6b | O6c | O7 | OD1 | OT |
| 2009               | 150 | 9  | 0  | 0  | 3  | 23 | 0   | 0   | 0   | 2  | 0   | 0  |
| 2010               | 142 | 13 | 0  | 0  | 5  | 31 | 0   | 0   | 0   | 0  | 0   | 0  |
| 2011               | 123 | 13 | 0  | 0  | 6  | 34 | 0   | 0   | 0   | 0  | 0   | 0  |
| 2012               | 87  | 11 | 1  | 0  | 6  | 21 | 0   | 0   | 0   | 0  | 0   | 0  |
| 2013               | 59  | 11 | 1  | 0  | 7  | 0  | 12  | 0   | 1   | 0  | 0   | 0  |
| 2014               | 39  | 9  | 0  | 0  | 9  | 0  | 28  | 0   | 6   | 0  | 1   | 3  |

Zdroj: ÚPSVaR, 2015

O1 - ochranný príspevok pre fyz. osobu, ktorá dosiahla vek potrebný na nárok na starobný dôchodok (§7 písm. a)

O2 - ochranný príspevok pre fyz. osobu, ktorá je invalidná z dôvodu poklesu schopnosti vykonávať zárobkovú činnosť o viac ako 70 % (§7 písm. b)

O3 - ochranný príspevok pre fyz. osobu, ktorá je osamelým občanom, ktorý sa osobne, celodenne a riadne stará o dieťa do 31 týždňov veku dieťaťa (§7 písm. d)

O4 - ochranný príspevok pre fyz. osobu, ktorá sa osobne, každodenne a riadne stará o dieťa s ťažkým zdravotným postihnutím odkázanú na opatrovanie (§7 písm. e)

O5 - ochranný príspevok pre fyz. osobu, ktorá sa osobne, každodenne a riadne stará o občana s ťažkým zdravotným postihnutím odkázanú na opatrovanie (§7 písm. ...)

O6,O6a,O6b,O6c - ochranný príspevok pre fyz. osobu, ktorá má nepriaznivý zdravotný stav, za ktorý sa na účely tohto zákona považuje choroba, úraz alebo ....

O7 - ochranný príspevok pre fyz. osobu, ktorá sa zúčastňuje na resocializačných programoch v resocializačnom stredisku pobytovou formou, v rámci ktorých si ...

OD1 - Ochranný príspevok pre rodičov dieťaťa do 1 roku veku (§11 ods.2 písm.c2)

OT - Ochranný príspevok pre tehotnú ženu (§11 ods.2 písm.c1)

Každé zdravotné postihnutie s trvalými následkami vyžaduje komplexný prístup zameraný nielen na úpravu postihnutých fyziologických funkcií, ale aj na úpravu psychosociálnych funkcií s cieľom integrácie postihnutej osoby do bežných spoločenských štruktúr. Model komplexnej rehabilitačnej starostlivosti vyžaduje skúsených odborníkov v rehabilitačnej medicíne - lekárov, fyzioterapeutov, rehabilitačných pracovníkov, psychológov, logopédov, ale aj sociálnych pracovníkov, orientovaných v problematike dlhodobej sociálno - rehabilitačnej starostlivosti (<http://www.nrozp.sk/index.php/soc-rehabilitacia>, 10.7.2011).

### Úloha Úradu práce, sociálnych vecí a rodiny

V tejto súvislosti Oddelenia posudkových činností úradov práce, sociálnych vecí a rodiny a v druhom stupni Ústredie práce, sociálnych vecí a rodiny posudzujú občana na účely: peňažných príspevkov na



kompenzáciu, preukazu fyzickej osoby s ťažkým zdravotným postihnutím a parkovacieho preukazu. Posudková činnosť zahŕňa lekársku posudkovú činnosť a sociálnu posudkovú činnosť.  
Počet fyzických osôb s ŤZP k 31.12.2015 - mesto Myjava

|                         | <b>Počet FO s ŤZP</b> |            |             |
|-------------------------|-----------------------|------------|-------------|
|                         | <b>Spolu</b>          | <b>Muž</b> | <b>Žena</b> |
| <b>Spolu</b>            | 1 030                 | 428        | 602         |
| <b>0 - 2 roky</b>       | 0                     | 0          | 0           |
| <b>3 - 4 roky</b>       | 3                     | 0          | 3           |
| <b>5 - 15 rokov</b>     | 25                    | 13         | 12          |
| <b>16 - 17 rokov</b>    | 5                     | 2          | 3           |
| <b>18 - 24 rokov</b>    | 26                    | 18         | 8           |
| <b>25 - 39 rokov</b>    | 100                   | 56         | 44          |
| <b>40 - 49 rokov</b>    | 78                    | 21         | 57          |
| <b>50 - 59 rokov</b>    | 214                   | 88         | 126         |
| <b>60 - 61 rokov</b>    | 61                    | 34         | 27          |
| <b>62 - 69 rokov</b>    | 199                   | 95         | 104         |
| <b>70 - 79 rokov</b>    | 197                   | 76         | 121         |
| <b>80 - 89 rokov</b>    | 103                   | 20         | 83          |
| <b>90 - 99 rokov</b>    | 19                    | 5          | 14          |
| <b>100 a viac rokov</b> | 0                     | 0          | 0           |

Počet držiteľov parkovacieho preukazu k 31.12.2015 - mesto Myjava

|                         | <b>Počet FO s ŤZP</b> |            |             |
|-------------------------|-----------------------|------------|-------------|
|                         | <b>Spolu</b>          | <b>Muž</b> | <b>Žena</b> |
| <b>Spolu</b>            | 188                   | 87         | 101         |
| <b>0 - 2 roky</b>       | 0                     | 0          | 0           |
| <b>3 - 4 roky</b>       | 1                     | 0          | 1           |
| <b>5 - 15 rokov</b>     | 7                     | 4          | 3           |
| <b>16 - 17 rokov</b>    | 0                     | 0          | 0           |
| <b>18 - 24 rokov</b>    | 4                     | 4          | 0           |
| <b>25 - 39 rokov</b>    | 11                    | 8          | 3           |
| <b>40 - 49 rokov</b>    | 13                    | 3          | 10          |
| <b>50 - 59 rokov</b>    | 32                    | 13         | 19          |
| <b>60 - 61 rokov</b>    | 12                    | 4          | 8           |
| <b>62 - 69 rokov</b>    | 36                    | 16         | 20          |
| <b>70 - 79 rokov</b>    | 48                    | 22         | 26          |
| <b>80 - 89 rokov</b>    | 22                    | 11         | 11          |
| <b>90 - 99 rokov</b>    | 2                     | 2          | 0           |
| <b>100 a viac rokov</b> | 0                     | 0          | 0           |

Počet poberateľov peň. príspevkov k 31.12.2015 - mesto Myjava

|                                                                           |                        | Počet poberateľov |     |      |
|---------------------------------------------------------------------------|------------------------|-------------------|-----|------|
|                                                                           |                        | Spolu             | Muž | Žena |
| <b>PP na kompenzáciu zvýšených výdavkov - diéta</b>                       | <b>Spolu</b>           | 129               | 49  | 80   |
|                                                                           | <b>0 - 5 rokov</b>     | 2                 | 0   | 2    |
|                                                                           | <b>6 - 17 rokov</b>    | 12                | 4   | 8    |
|                                                                           | <b>18 - 24 rokov</b>   | 7                 | 3   | 4    |
|                                                                           | <b>25 - 59 rokov</b>   | 42                | 12  | 30   |
|                                                                           | <b>60 - 64 rokov</b>   | 21                | 13  | 8    |
|                                                                           | <b>65 a viac rokov</b> | 45                | 17  | 28   |
| <b>PP na kompenzáciu zvýšených výdavkov - hygiena alebo opotrebovanie</b> | <b>Spolu</b>           | 97                | 38  | 59   |
|                                                                           | <b>0 - 5 rokov</b>     | 0                 | 0   | 0    |
|                                                                           | <b>6 - 17 rokov</b>    | 5                 | 3   | 2    |
|                                                                           | <b>18 - 24 rokov</b>   | 2                 | 2   | 0    |
|                                                                           | <b>25 - 59 rokov</b>   | 24                | 9   | 15   |
|                                                                           | <b>60 - 64 rokov</b>   | 10                | 4   | 6    |
|                                                                           | <b>65 a viac rokov</b> | 56                | 20  | 36   |
| <b>PP na kompenzáciu zvýšených výdavkov - prevádzka OMV</b>               | <b>Spolu</b>           | 51                | 23  | 28   |
|                                                                           | <b>0 - 5 rokov</b>     | 0                 | 0   | 0    |
|                                                                           | <b>6 - 17 rokov</b>    | 5                 | 3   | 2    |
|                                                                           | <b>18 - 24 rokov</b>   | 3                 | 3   | 0    |
|                                                                           | <b>25 - 59 rokov</b>   | 18                | 6   | 12   |
|                                                                           | <b>60 - 64 rokov</b>   | 4                 | 2   | 2    |
|                                                                           | <b>65 a viac rokov</b> | 21                | 9   | 12   |
| <b>PP na osobnú asistenciu</b>                                            | <b>Spolu</b>           | 13                | 9   | 4    |
|                                                                           | <b>0 - 5 rokov</b>     | 0                 | 0   | 0    |
|                                                                           | <b>6 - 17 rokov</b>    | 0                 | 0   | 0    |
|                                                                           | <b>18 - 24 rokov</b>   | 2                 | 2   | 0    |
|                                                                           | <b>25 - 59 rokov</b>   | 8                 | 7   | 1    |
|                                                                           | <b>60 - 64 rokov</b>   | 2                 | 0   | 2    |
|                                                                           | <b>65 a viac rokov</b> | 1                 | 0   | 1    |
| <b>PP na prepravu</b>                                                     | <b>Spolu</b>           | 2                 | 0   | 2    |
|                                                                           | <b>0 - 5 rokov</b>     | 0                 | 0   | 0    |
|                                                                           | <b>6 - 17 rokov</b>    | 0                 | 0   | 0    |
|                                                                           | <b>18 - 24 rokov</b>   | 0                 | 0   | 0    |
|                                                                           | <b>25 - 59 rokov</b>   | 0                 | 0   | 0    |
|                                                                           | <b>60 - 64 rokov</b>   | 0                 | 0   | 0    |
|                                                                           | <b>65 a viac rokov</b> | 2                 | 0   | 2    |

## 1.5.2. Opatrovaní

Opatrovaní sú občania odkázaní na opatrovateľskú službu. Opatrovateľská služba je určená občanom, ktorí sú podľa posudku príslušného orgánu odkázaní na pomoc druhej osoby pri zabezpečení životných úkonov, ak týmto občanom nemôže pomoc zabezpečiť rodina. Mesto Myjava poskytuje občanom opatrovateľskú službu podľa zákona NR SR č. 448/2008 Z.z. o sociálnych službách v znení neskorších predpisov. Je to terénna forma sociálnej služby v prirodzenom domácom prostredí občana, ktorý je odkázaný na pomoc inej fyzickej osoby. Opatrovateľská služba sa poskytuje občanovi s trvalým pobytom v Myjave, v jeho domácnosti.

Sociálna služba sa poskytuje formou úkonov, ktoré opatrovateľky vykonávajú v domácnosti občana. Sú to úkony ako napr.

- sebaobslužné úkony – bežné úkony osobnej hygieny, kúpeľ,
- starostlivosť o domácnosť – nákup, jednoduché úkony spojené so starostlivosťou o domácnosť,
- príprava jedla, donáška obeda do domu,
- bežné upratovanie v domácnosti,
- starostlivosť o bielizeň,
- donáška uhlia, dreva,
- sprievod na lekárske vyšetrenie, vybavenie úradných záležitostí,
- dohľad.

Prijímateľ sociálnej služby (občan) platí úhradu za poskytnutú sociálnu službu podľa príjmu a majetku.

## 1.5.3. Poberatelia dávok v hmotnej núdzi (DHN)

Hmotná núdza je stav, keď príjem občana a fyzických osôb, ktoré sa s občanom spoločne posudzujú, nedosahuje životné minimum a občan a fyzické osoby, ktoré sa s ním spoločne posudzujú, si príjem nemôžu zabezpečiť alebo zvýšiť vlastným pričinením. Nasledujúca tabuľka prezentuje vývoj počtu poberateľov dávok v okrese Myjava (k decembru roka).

| Počet poberateľov vybraných sociálnych dávok podľa regiónov |           |           |       |     |       |       |
|-------------------------------------------------------------|-----------|-----------|-------|-----|-------|-------|
| o. Myjava                                                   | PHN a PkD | PHN - UoZ | PnD   | RP  | PPnaK | PPnaO |
| 2009                                                        | 633       | -         | 3 425 | 527 | 732   | 178   |
| 2010                                                        | 694       | -         | 3 345 | 535 | 729   | 161   |
| 2011                                                        | 603       | -         | 3 250 | 574 | 726   | 143   |
| 2012                                                        | 509       | 300       | 3 173 | 581 | 715   | 148   |
| 2013                                                        | 459       | 264       | 3 092 | 595 | 695   | 148   |
| 2014                                                        | 344       | 184       | 3 014 | 575 | 702   | 156   |

Zdroj: ÚPSVaR, 2015

PHN a PkD - pomoc v hmotnej núdzi a príspevky k dávke

PHN - UoZ - pomoc v hmotnej núdzi - dávka a príspevky pre uchádzačov o zamestnanie

PPnaK - peňažné príspevky na kompenzáciu pre ťažko zdravotne postihnutých občanov

PnD - prídavok na dieťa

RP - rodičovský príspevok

PPnaO - peňažné príspevky na opatrovanie

Celková výška vyplatených dávok je prezentovaná v nasledujúcej tabuľke.

| <b>Čerpanie FP v eurách</b> |           |           |         |         |        |        |
|-----------------------------|-----------|-----------|---------|---------|--------|--------|
| o. Myjava                   | PHN a PKD | PHN - UoZ | PnD     | RP      | PPnaK  | PPnaO  |
| 2009                        | 53 023    | -         | 111 924 | 86 544  | 26 743 | 23 209 |
| 2010                        | 57 277    | -         | 112 259 | 110 985 | 26 736 | 18 647 |
| 2011                        | 45 691    | -         | 108 950 | 113 917 | 24 597 | 18 594 |
| 2012                        | 42 823    | 30 199    | 108 508 | 113 510 | 32 606 | 19 577 |
| 2013                        | 37 597    | 25 413    | 108 940 | 118 885 | 32 312 | 20 847 |
| 2014                        | 27 257    | 16 457    | 107 957 | 117 234 | 27 960 | 22 113 |

Zdroj: ÚPSVaR, 2015

PHN a PKD - pomoc v hmotnej núdzi a príspevky k dávke

PHN - UoZ - pomoc v hmotnej núdzi - dávka a príspevky pre uchádzačov o zamestnanie

PPnaK - peňažné príspevky na kompenzáciu pre ťažko zdravotne postihnutých občanov

PnD - prídavok na dieťa

RP - rodičovský príspevok

PPnaO - peňažné príspevky na opatrovanie

Posledná tabuľka prezentuje vývoj vyplatených ochranných príspevkov v okrese. Ich vývoj je rovnomerný s klesajúcim trendom u všetkých skupín ochranných príspevkov.

| <b>Ochranné príspevky</b> |     |        |        |        |        |     |    |     |      |  |
|---------------------------|-----|--------|--------|--------|--------|-----|----|-----|------|--|
| o. Myjava                 | ZSn | Ba, Bb | Ba1,Bb | Ba2,Bb | Ba3,Bb | Bc  | T  | DRD | DPPD |  |
| 2009                      | 852 | 227    | 0      | 0      | 0      | 142 | 12 | 4   | 65   |  |
| 2011                      | 786 | 216    | 0      | 0      | 0      | 120 | 10 | 2   | 60   |  |
| 2012                      | 655 | 181    | 0      | 0      | 0      | 83  | 9  | 2   | 55   |  |
| 2013                      | 597 | 129    | 0      | 27     | 2      | 51  | 4  | 6   | 51   |  |
| 2014                      | 0   | 124    | 30     | 0      | 16     | 0   | 0  | 0   | 34   |  |

Zdroj: ÚPSVaR, 2015

ZSn - príspevok na zdravotnú starostlivosť

Ba a Bb - príspevok na bývanie vlastníkom bytu, rod.domu, ktorý uhrádza náklady spojené s bývaním ( § 13 ods.3 písm.a,b)

Ba1,Bb - Občan v hmotnej núdzi je vlastníkom bytu, alebo vlastníkom rodinného domu.

Ba2,Bb - Občan v hmotnej núdzi je nájomcom bytu, alebo nájomcom rodinného domu, alebo nájomcom obytnej miestnosti v zariadení určenom na trvalé bývanie.

Ba3,Bb - Občan v hmotnej núdzi má doživotné právo užívania.

Bc - príspevok na bývanie pre poberateľa dôchodkovej dávky, ktorý dovšil 62 rokov veku ( § 13 ods.7)

DRD - dávka rodičom dieťaťa do 1 roku veku ( § 10 ods.5)

T - dávka tehotnej žene ( § 10 ods.3)

DPPD - dávka pre dieťa plniace si povinnú školskú dochádzku ( § 10, ods.9)

Počet spoločne posudzovaných osôb v hmotnej núdzi (vrátane poberateľa) k 31.12.2015 - mesto Myjava

|                        | <b>Počet posudzovaných osôb</b> |            |             |
|------------------------|---------------------------------|------------|-------------|
|                        | <b>Spolu</b>                    | <b>Muž</b> | <b>Žena</b> |
| <b>Spolu</b>           | 120                             | 69         | 51          |
| <b>0 - 14 rokov</b>    | 14                              | 7          | 7           |
| <b>15 - 17 rokov</b>   | 4                               | 3          | 1           |
| <b>18 - 24 rokov</b>   | 6                               | 2          | 4           |
| <b>25 - 34 rokov</b>   | 24                              | 12         | 12          |
| <b>35 - 49 rokov</b>   | 34                              | 22         | 12          |
| <b>50 - 61 rokov</b>   | 36                              | 22         | 14          |
| <b>62 a viac rokov</b> | 2                               | 1          | 1           |

Počet poberateľov príspevku na bývanie k 31.12.2015 - mesto Myjava

|                        | Počet poberateľov |     |      |
|------------------------|-------------------|-----|------|
|                        | Spolu             | Muž | Žena |
| <b>Spolu</b>           | 50                | 29  | 21   |
| <b>0 - 14 rokov</b>    | 0                 | 0   | 0    |
| <b>15 - 17 rokov</b>   | 0                 | 0   | 0    |
| <b>18 - 24 rokov</b>   | 2                 | 2   | 0    |
| <b>25 - 34 rokov</b>   | 10                | 6   | 4    |
| <b>35 - 49 rokov</b>   | 13                | 9   | 4    |
| <b>50 - 61 rokov</b>   | 23                | 11  | 12   |
| <b>62 a viac rokov</b> | 2                 | 1   | 1    |

Počet poberateľov osobitného príspevku k 31.12.2015 - mesto Myjava

|                 | Počet poberateľov |     |      |
|-----------------|-------------------|-----|------|
|                 | Spolu             | Muž | Žena |
| <b>Spolu</b>    | 15                | 9   | 6    |
| <b>18 rokov</b> | 1                 | 0   | 1    |
| <b>33 rokov</b> | 2                 | 2   | 0    |
| <b>36 rokov</b> | 1                 | 1   | 0    |
| <b>37 rokov</b> | 1                 | 1   | 0    |
| <b>38 rokov</b> | 1                 | 0   | 1    |
| <b>39 rokov</b> | 1                 | 0   | 1    |
| <b>44 rokov</b> | 2                 | 2   | 0    |
| <b>45 rokov</b> | 1                 | 1   | 0    |
| <b>50 rokov</b> | 1                 | 1   | 0    |
| <b>58 rokov</b> | 2                 | 1   | 1    |
| <b>59 rokov</b> | 1                 | 0   | 1    |
| <b>61 rokov</b> | 1                 | 0   | 1    |

V meste Myjava významná skupina poberateľov dávok v hmotnej núdzi spadá do sociálne ohrozenej skupiny. V dôsledku slabých pracovných návykov si táto skupina vyžaduje osobitný prístup založený na väčšom motivovaní.

#### 1.5.4. Rodinné prídavky – osobitný príjemca

Mesto Myjava je osobitným príjemcom rodinných prídavkov na deti, ktoré zanedbávajú povinnú školskú dochádzku v zmysle § 12, ods.2 zákona č. 600/2003 Z.z. o prídavku na dieťa a a o zmene a doplnení zákona č. 461/2003 Z.z. o sociálnom poistení v znení neskorších zmien a doplnkov. Na základe zoznamu poberateľov prídavku na dieťa Úrad práce, sociálnych vecí a rodiny (ÚPSVaR) zasiela mestu mesačne zoznam poberateľov prídavku na dieťa, ktorým deti zanedbávajú povinnú školskú dochádzku a mesto vypláca prídavky na jedno dieťa v sume 23,52 € mesačne (od 1.januára 2014).

## 1.6. Definovanie cieľových skupín

Základnými cieľovými sociálnymi skupinami, pre ktoré by sme mali sociálne služby plánovať, sú:

- rodiny s deťmi,
- deti a mládež,
- seniory, čiže obyvatelia v post - produktívnom veku (najmä starší ako 65 rokov),
- občania so zdravotným postihnutím a duševnými poruchami, ako aj rodiny, v ktorých žijú
- ženy na materskej dovolenke,
- dlhodobo nezamestnaní obyvatelia,
- sociálne odkázaní obyvatelia,
- týrané a sociálne zanedbávané deti, deti s poruchami správania a rodičia, ktorí zanedbávajú alebo nezvládajú starostlivosť a výchovu svojich detí,
- neprispôsobiví jednotlivci, ľudia závislí od návykových látok, trestaní, nezvládajúci svoj život.

Do procesu komunitného plánovania by mali byť zapojení predstavitelia všetkých vyššie uvedených skupín, pričom treba dbať aj na bohatú vnútornú štruktúru každej z nich. Napr. u obyvateľov so zdravotným postihnutím pôjde určite o rozdielne potreby podľa druhu a miery postihnutia, ale aj podľa veku. Je potrebné zvážiť, či a ako podrobne je potrebné ďalej štruktúrovať základné sociálne skupiny a či bude efektívnejšie špecializovať alebo vhodne kombinovať potrebné služby.

### 1.6.1. Obyvatelia v dôchodkovom veku

Celosvetovo sa zaznamenáva starnutie populácie, a to nielen vo vyspelých krajinách. Socioekonomické štúdie o jeho dopadoch v jednotlivých krajinách pomohli odhaliť a pomenovať negatívne javy sprevádzajúce starobu, ako je feminizácia, oslabenie rodinných vzťahov, zhoršenie ekonomickej situácie, ale hlavne prebudili záujem o riešenie zanedbávania, zneužívania a týrania seniorov. Zdravotná a sociálna závažnosť danej problematiky je vysoká, informovanosť o jej výskyte, konkrétnych prejavoch a typoch je veľmi nízka. Nárast počtu starých ľudí v meste nesie so sebou množstvo ekonomických, sociálnych, psychologických a zdravotníckych problémov, ktoré významne ovplyvňujú nielen život jednotlivcov, ale i celej komunity.

Počet obyvateľov ku koncu obdobia (31.12.)

|       | 2005 | 2006 | 2007 | 2008 | 2009 | 2010 | 2011 | 2012 | 2013 | 2014 | 2015 |
|-------|------|------|------|------|------|------|------|------|------|------|------|
| 60-64 | 666  | 655  | 683  | 703  | 714  | 716  | 789  | 834  | 833  | 884  |      |
| 65-69 | 506  | 516  | 523  | 563  | 578  | 614  | 612  | 628  | 663  | 677  |      |
| 70-74 | 478  | 482  | 475  | 454  | 452  | 446  | 456  | 465  | 510  | 518  |      |
| 75-79 | 374  | 377  | 374  | 373  | 394  | 402  | 414  | 399  | 384  | 383  |      |
| 80-84 | 185  | 195  | 207  | 226  | 238  | 248  | 266  | 276  | 283  | 304  |      |
| 85-89 | 66   | 75   | 94   | 101  | 110  | 96   | 104  | 111  | 118  | 126  |      |
| 90-94 | 28   | 24   | 21   | 15   | 12   | 21   | 20   | 30   | 26   | 32   |      |
| 95-99 | 4    | 3    | 4    | 9    | 7    | 5    | 5    | 5    | 5    | 5    |      |
| 100+  | 0    | 1    | 1    | 1    | 1    | 1    | 0    | 0    | 0    | 0    |      |

Zdroj: Štatistický úrad SR, 2015

Podiel obyvateľov v dôchodkovom veku v meste narastá. Mesto svoje aktivity zameria hlavne na zabezpečenie sociálnej integrácie prestárlych občanov formou organizovania pravidelných akcií, vytváraním priestorov pre stretávanie seniorov, prípadne zriadením zariadení s ambulatnou, prípadne celodennou starostlivosťou.

## Veková skupina 60 –

| <i>Predpokladaný počet obyvateľov vo vekovej skupine 60 +</i> |      |      |       |                |      |      |      |      |      |        |
|---------------------------------------------------------------|------|------|-------|----------------|------|------|------|------|------|--------|
|                                                               | 2016 | 2017 | 2018  | 2019           | 2020 | 2021 | 2022 | 2023 | 2024 | 2025   |
| 60-64                                                         | 958  | 978  | 1002  | 1045           | 1068 | 1096 | 1125 | 1154 | 1183 | 1211   |
| 65-69                                                         | 722  | 745  | 769   | 794            | 820  | 846  | 874  | 902  | 931  | 961    |
| 70-74                                                         | 548  | 563  | 579   | 595            | 612  | 630  | 647  | 666  | 685  | 704    |
| 75-79                                                         | 379  | 377  | 375   | 373            | 371  | 369  | 367  | 365  | 363  | 361    |
| 80-84                                                         | 335  | 345  | 359   | 367            | 381  | 393  | 405  | 417  | 429  | 441    |
| 85-89                                                         | 134  | 138  | 142   | 147            | 151  | 156  | 161  | 166  | 171  | 176    |
| 90-94                                                         | 42   | 44   | 45    | 48             | 52   | 53   | 55   | 57   | 60   | 62     |
| 95-99                                                         | 4    | 4    | 4     | 4              | 4    | 3    | 3    | 3    | 3    | 3      |
| 100+                                                          | 1    | 1    | 1     | 1              | 1    | 1    | 1    | 1    | 1    | 1      |
| 60+ – pr. Index                                               |      |      | 1,026 | % nárast – 60+ |      |      |      |      |      | 29,33  |
| Abs. nárast                                                   |      |      |       |                |      |      |      |      |      | 889    |
| % z celkového počtu obyvateľov - 2015                         |      |      |       |                |      |      |      |      |      | 25,249 |
| % z celkového počtu obyvateľov - 2025                         |      |      |       |                |      |      |      |      |      | 32,309 |

Celkový nárast v seniorskej kategórii sa predpokladá až vo výške 29,33 %. Celkový podiel obyvateľstva po 60 roku by mal stúpnuť na 32,309 %, čo je v porovnaní s ostatnými samosprávami výrazne vyššia hodnota. V absolútnom vyjadrení by malo ísť o 889 obyvateľov. Pre túto skupinu obyvateľov by malo mesto zabezpečiť dostatočnú ponuku sociálnych služieb, ponuku zdravotníckych služieb a bezpečnosť.

### 1.6.2. Deti a mládež

Cieľovú skupinu obyvateľov možno rozdeliť do dvoch skupín. Ide o skupinu detí a mládeže, ktoré sa zúčastňujú povinnej školskej dochádzky. V záujme predchádzania páchania drobnej trestnej činnosti, podpory zdravého životného štýlu a zmysluplného trávenia voľného času, mesto zameriava svoje aktivity na výstavbu športovej a záujmovej infraštruktúry, ako aj organizovanie školskej a mimoškolskej záujmovej činnosti. V meste Myjava je uvedená skupina zastúpená cca. 12 %.

| <i>Počet obyvateľov ku koncu obdobia (31.12.)</i> |      |      |      |      |      |      |      |      |      |      |
|---------------------------------------------------|------|------|------|------|------|------|------|------|------|------|
|                                                   | 2005 | 2006 | 2007 | 2008 | 2009 | 2010 | 2011 | 2012 | 2013 | 2014 |
| 0                                                 | 83   | 124  | 95   | 81   | 109  | 103  | 107  | 112  | 131  | 88   |
| 1-4                                               | 380  | 365  | 385  | 398  | 368  | 395  | 368  | 383  | 411  | 443  |
| 5-9                                               | 553  | 517  | 501  | 477  | 471  | 441  | 476  | 468  | 443  | 448  |
| 10-14                                             | 702  | 635  | 618  | 569  | 539  | 514  | 515  | 502  | 493  | 482  |
| 15-19                                             | 952  | 952  | 881  | 808  | 757  | 679  | 614  | 599  | 550  | 520  |

Zdroj: Štatistický úrad SR, 2015

Zlepšenie pozície mladých ľudí sa sleduje hlavne predchádzaním predčasného ukončenia vzdelávania, budovaním systému odborného školstva a jeho prepojením s praxou v podnikoch, podporou uznávania neformálneho vzdelávania a prispôbovaním vzdelávacieho systému požiadavkám trhu práce (Vagač, 2011, s.4).

Počet poberateľov prídavku na dieťa resp. počet detí k 31.12.2015 - mesto Myjava

|                 | Počet detí |
|-----------------|------------|
| <b>Spolu</b>    | 1 927      |
| <b>0 rokov</b>  | 76         |
| <b>1 rok</b>    | 98         |
| <b>2 roky</b>   | 117        |
| <b>3 roky</b>   | 95         |
| <b>4 roky</b>   | 81         |
| <b>5 rokov</b>  | 83         |
| <b>6 rokov</b>  | 89         |
| <b>7 rokov</b>  | 72         |
| <b>8 rokov</b>  | 71         |
| <b>9 rokov</b>  | 105        |
| <b>10 rokov</b> | 62         |
| <b>11 rokov</b> | 95         |
| <b>12 rokov</b> | 79         |
| <b>13 rokov</b> | 95         |
| <b>14 rokov</b> | 75         |
| <b>15 rokov</b> | 88         |
| <b>16 rokov</b> | 101        |
| <b>17 rokov</b> | 86         |
| <b>18 rokov</b> | 95         |
| <b>19 rokov</b> | 61         |
| <b>20 rokov</b> | 41         |
| <b>21 rokov</b> | 52         |
| <b>22 rokov</b> | 48         |
| <b>23 rokov</b> | 31         |
| <b>24 rokov</b> | 29         |
| <b>25 rokov</b> | 2          |

### 1.6.3. Ženy na materskej dovolenke

Ženy sa stávajú rizikovou skupinou najmä v období tehotenstva a starostlivosti o deti. Mesto do budúcnosti plánuje uskutočniť investičné akcie na zvýšenie kapacity predškolských zariadení v záujme uľahčenia ženám na materskej dovolenke skorší návrat na trh práce.

Počet poberateľov rodičovského príspevku k 31.12.2015 - mesto Myjava

|                                               | Počet poberateľov |
|-----------------------------------------------|-------------------|
| <b>Spolu</b>                                  | 263               |
| <b>Nie je dieťa s DNZS* (do 3 rokov veku)</b> | 240               |
| <b>Je dieťa s DNZS* (3 až 6 rokov veku)</b>   | 23                |

\* DNZS - dlhodobý nepriaznivý zdravotný stav



## 1.6.4. Sociálne odkázaní obyvatelia

---

Predstavujú rizikovú skupinu obyvateľov, ktorí si z objektívnych príčin nemôžu v meste Myjava, prípadne Myjavskom regióne z objektívnych, prípadne subjektívnych dôvodov nájsť prácu a sú odkázaní na dávky sociálnej pomoci.

Patria sem hlavne ľudia s nízkym vzdelaním. Ide o najťažšie umiestniteľné skupiny na nepodporovanom pracovnom trhu, lebo dopyt po nekvalifikovanej pracovnej sile je nízky a neustále klesá. Viaceré krajiny orientujú aktívne opatrenia skôr na dlhodobo nezamestnaných ako na nízko kvalifikovaných, aj keď sa tieto kategórie značne prekrývajú. K úspešnejším prístupom patria tie, ktoré integrujú viaceré opatrenia (s dôrazom na vzdelávanie), individuálny prístup a poskytujú uchádzačovi dočasnú podporu aj po vstupe do zamestnania. Typickými príkladmi fungujúcich opatrení je prechodný trh (medzi trh) práce a školy druhej šance. Do tejto skupiny spadá pomerne veľká časť tunajších Rómov. Zlepšenie postavenia Rómov na trhu práce môžu priniesť najmä štrukturálne reformy ako podpora malého podnikania, zníženie daňovo-odvodového zaťaženia (na ktoré mesto Myjava nemá dosah) alebo reforma sociálnej pomoci smerom k aktivite a zníženiu závislosti na dávkach. Za kľúčové je považované vzdelávanie Rómov od najnižšieho veku (Vagač, 2011, s.4).

## 1.6.5. Dlhodobo nezamestnaní obyvatelia

---

Medzi dlhodobo nezamestnanými sa nachádzajú v meste Myjava najmä nízko kvalifikovaní mladí ľudia bez základného alebo len so stredoškolským vzdelaním alebo naopak obyvatelia nad 50 rokov, ktorí stratili prácu a majú problém sa zamestnať. Pre zníženie dlhodobej nezamestnanosti je tak potrebný zvlášť dôraz na tieto dve skupiny obyvateľov. Kým v prípade nízko kvalifikovaných by mohla pomôcť uplatniť sa na trhu práce najmä vyššia podpora **rekvalifikácie, budovania pracovných návykov**, u starších obyvateľov by čiastočné riešenie mal poskytnúť najmä medzi trh práce.

### *Uchádzači o zamestnanie znevýhodnení*

| Okr. Myjava | 2004 | 2005 | 2006 | 2007 | 2008 | 2009 | 2010 | 2011 | 2012 | 2013 | 2014 |
|-------------|------|------|------|------|------|------|------|------|------|------|------|
| D           | 358  | 368  | 273  | 208  | 137  | 281  | 573  | 409  | 442  | 456  | 434  |

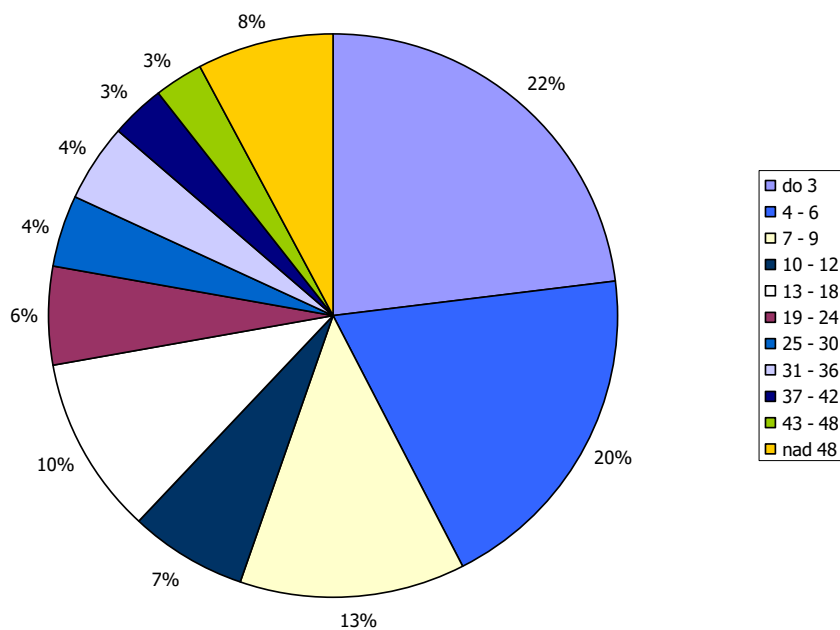
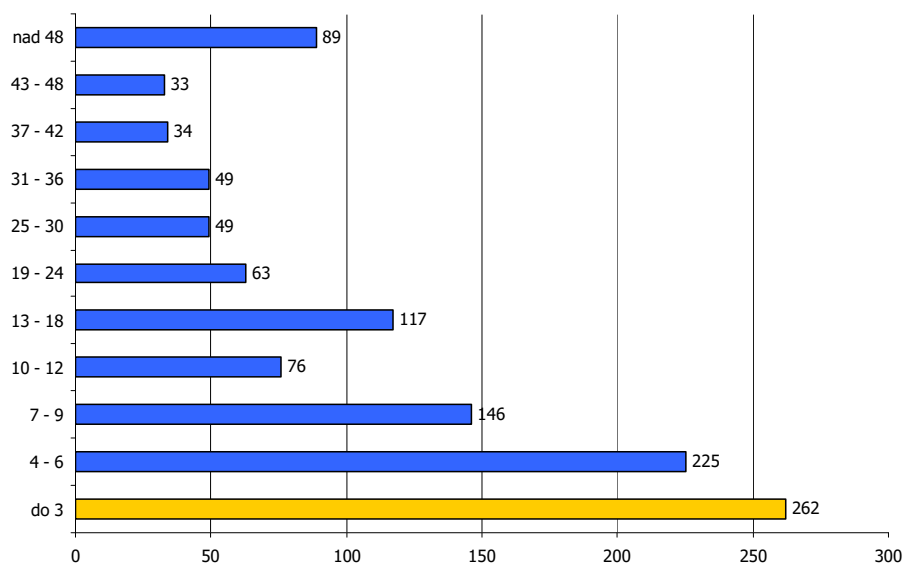
D - Počet dlhodobo evidovaných uchádzačov o zamestnanie

Zdroj: Štatistický úrad SR, 2015

Pre mesto Myjava i okres Myjava ako celok najpočetnejšiu skupinu tvoria krátkodobo nezamestnaní evidovaní na Úrade práce, sociálnych vecí a rodiny po dobu do 3 mesiacov. Postupne dochádza k nárastu pri nezamestnaných viac ako 48 mesiacov. Táto skutočnosť je alarmujúca hlavne v skupine dlhodobo nezamestnaných, pretože ide o nezamestnaných, ktorí nie sú schopní si v krátkom čase nájsť zamestnanie. Dlhodobá nezamestnanosť je vážnym problémom, pretože mnoho ľudí, ktorí sú bez práce dlhšie ako dva roky stratili napríklad pracovné návyky. Bariérou pri hľadaní zamestnania je aj nedostatočné vzdelanie nezamestnaných. Aj preto o nich zamestnávatelia nemajú záujem, hoci už pociťujú nedostatok pracovnej sily. Ďalšou početnou skupinou je skupina od 4 do 6 mesiacov a od 7 do 9 mesiacov. V týchto skupinách v sledovanom období trend značne kolíše.

*Štruktúra nezamestnaných v okrese Myjava v roku 2014 (dĺžka evidencie)*

---



Zdroj: ÚPSVaR, 2015

## 1.6.6. Zdravotne ťažko postihnutí obyvatelia

Nárast ľudí na nemocenských a invalidných dávkach a nízka zamestnanosť osôb so zdravotným postihnutím nútia väčšinu krajín OECD prehodnotiť systémy posudzovania zdravotného stavu, lepšie kontrolovať prítoky do dočasnej a dlhodobej práceneschopnosti a zlepšovať služby zamestnanosti pre zdravotne postihnutých. OECD považuje za najlepší spôsob pomoci zdravotne znevýhodneným osobám posilnenie stimulov k práci úpravou systémov daní a dávok (Vagač, 2011, s.4).

### 1.6.7. Osoby vyžadujúce azylové ubytovanie (bezdomovci, matky s deťmi, po výkone trestu, po závislosti na drogách)

Uvedená cieľová skupina v meste nie je významne zastúpená. V roku 2015 mesto neevidovalo v rámci katastrálneho územia obyvateľov bez domova. Skupiny obyvateľov po výkone trestu, prípadne po závislosti na drogách sa vracajú späť k svojim rodinám a teda nevyžadujú intervencie v oblasti bývania. Opatrenia by mali smerovať skôr k preventívnym a vzdelávacím aktivitám zameraným na opätovný návrat do spoločnosti, ako aj zvýšenie šancí uplatnenia sa na trhu práce formou rekvalifikačných kurzov, prípadne kurzov v oblasti drobného podnikania.

## 1.7. Analýza verejných sociálnych služieb v meste Myjava

Sociálne služby sa poskytujú v zariadeniach sociálnych služieb, ktorých zriaďovateľmi je mesto, fyzické a právnické osoby, a ostatné orgány miestnej štátnej správy a samosprávy.

Mesto Myjava poskytuje alebo zabezpečuje svojim občanom nasledovné sociálne služby, v zmysle zákona č.448/2008 Z.z. o sociálnych službách:

Druh sociálnej služby:

a) sociálne služby krízovej intervencie, ktorými sú:

- komunitné centrum ( ďalej KC KHAMORO )
- nocľaháreň
- útulok

b) sociálne služby na riešenie nepriaznivej sociálnej situácie z dôvodu ťažkého zdravotného postihnutia, nepriaznivého zdravotného stavu alebo z dôvodu dovŕšenia dôchodkového veku, ktorými sú:

- domáca opatrovateľská služba ( ďalej OS )
- zariadenie opatrovateľskej služby (ďalej ZOS Nezábudka )
- Domov sociálnych služieb pre deti a dospelých ( ďalej DSS Úsvit)
- Domov sociálnych služieb pre dospelých (ďalej CSS Jesienka )
- špecializované zariadenie ( ďalej CSS Jesienka)

c) podporné služby, ktorými sú:

- odľahčovacia služba
- denné centrum.

| Zariadenie sociálnych služieb                           | Adresa                 | Kapacita      | Počet klientov k 31.12.2015 |
|---------------------------------------------------------|------------------------|---------------|-----------------------------|
| Domov sociálnych služieb pre dospelých                  | Staromyjavská 77       | 69            | 69                          |
| Špecializované zariadenie                               | Staromyjavská 77       | 61            | 61                          |
| <del>Detský domov</del>                                 | <del>Brezovská 3</del> | <del>20</del> | <del>21</del>               |
| Nocľaháreň                                              | Trokanova 236          | 17            | 17                          |
| DSS pre deti a dospelých s dennou starostlivosťou ÚSVIT | Hoštáky 671/12         | 30            | 21                          |
| Útulok                                                  | Trokanova 236          | 47            | 38                          |
| ZOS Nezábudka                                           | Hurbanova 13           | 140           | 103                         |
| Komunitné centrum Khamoro                               | Trokanova 232/2A       | 40            | 40                          |
| Denné centrum                                           | Hoštáky 12             | 110           | 90                          |

## 1.7.1. Centrum sociálnych služieb Jesienka

---

Zriaďovateľ: Trenčiansky samosprávny kraj  
Názov zariadenia: Centrum sociálnych služieb Jesienka  
Adresa zariadenia: ul. Staromyjavská č.77, 907 01 Myjava  
**Verejný poskytovateľ sociálnych služieb**

Centrum sociálnych služieb – Jesienka Myjava (ďalej CSS – Jesienka Myjava) je poskytovateľom sociálnych služieb a je zapísané v registri poskytovateľov sociálnych služieb od 11.09.2009, ktorý je vedený na Trenčianskom samosprávnom kraji (ďalej TSK) v zmysle zákona § 62 zákona č. 448/2008 Z. z. o sociálnych službách.

CSS – Jesienka Myjava poskytuje sociálne služby na riešenie nepriaznivej sociálnej situácie z dôvodu ťažkého zdravotného postihnutia, nepriaznivého zdravotného stavu v domove sociálnych služieb a od 01.12.2013 v špecializovanom zariadení.

Predmet, účel a rozsah poskytovanej sociálnej služby:

### **Domov sociálnych služieb (DSS)**

a) *Forma poskytovanej sociálnej služby* - celoročná pobytová

b) *Kapacita* - 69 miest

c) *Cieľová skupina* – plnoletá fyzická osoba do dovŕšenia dôchodkového veku, ktorá je:

- odkázaná na pomoc inej fyzickej osoby a jej stupeň odkázanosti je najmenej V podľa prílohy č. 3 zákona o sociálnych službách alebo

- nevidiaca alebo prakticky nevidiaca a jej stupeň odkázanosti je najmenej III podľa prílohy č. 3 zákona o sociálnych službách

d) predmet činnosti a odborné zameranie – v domove sociálnych služieb sa: poskytuje:

1. pomoc pri odkázanosti na pomoc inej fyzickej osoby
2. sociálne poradenstvo
3. sociálna rehabilitácia
4. ubytovanie
5. stravovanie
6. upratovanie, pranie, žehlenie a údržba bielizne a šatstva
7. osobné vybavenie

zabezpečuje:

1. pracovná terapia
2. záujmová činnosť

utvárajú podmienky na:

1. úschovu cenných vecí

V domove sociálnych služieb je poskytovaná sociálna služba 30 mužom a 39 ženám. Vekový priemer prijímateľov je 72 rokov. Najstaršia prijímateľka má 99 rokov a najmladší prijímateľ má 20 rokov.

### **Špecializované zariadenie (ŠZ)**

a) *Forma poskytovanej sociálnej služby* - celoročná pobytová

b) *Kapacita* - 61 miest

c) *Cieľová skupina* – plnoletá fyzická osoba, ktoré je:

- odkázaná na pomoc inej fyzickej osoby, jej stupeň odkázanosti je najmenej V podľa prílohy č. 3 zákona o sociálnych službách alebo a má zdravotné postihnutie, ktorým je najmä Parkinsonova choroba, Alzheimerova choroba, pervazívna vývinová porucha, skleróza multiplex, schizofrénia, demencia rôzneho typu etiológie, hluchoslepota, AIDS alebo organický psychosyndróm

d) predmet činnosti a odborné zameranie – v špecializovanom zariadení sa: poskytuje:

1. pomoc pri odkázanosti na pomoc inej fyzickej osoby
2. sociálne poradenstvo
3. sociálna rehabilitácia
4. ubytovanie
5. stravovanie

6. upratovanie, pranie, žehlenie a údržba bielizne a šatstva
7. osobné vybavenie

zabezpečuje:

1. pracovná terapia
2. záujmová činnosť

utvárajú podmienky na:

1. úschovu cenných vecí

V špecializovanom zariadení je v súčasnosti poskytovaná sociálna služba 22 mužom a 39 ženám. Vekový priemer prijímateľov je 77 rokov. Najstaršia prijímateľka má 98 rokov a najmladší prijímateľ má 47 rokov.

#### ŠTRUKTÚRA PRIJÍMATEĽOV SOCIÁLNYCH SLUŽIEB

CSS – Jesienka Myjava malo do 30.11.2013 kapacitu 150 miest. Od 01.12.2013 sme začali poskytovať sociálne služby v špecializovanom zariadení. Zároveň sme znížili kapacitu na 130 miest, z toho v domove sociálnych služieb je kapacita 69 miest a v špecializovanom zariadení je kapacita 61 miest.

*Stručný prehľad informácií podľa druhu sociálnej služby k 31.12.2015*

|                                | <b>CSS</b> | <b>DSS</b> | <b>ŠZ</b> |
|--------------------------------|------------|------------|-----------|
| <b>Počet klientov</b>          | <b>130</b> | <b>69</b>  | <b>61</b> |
| - muži                         | 52         | 30         | 22        |
| - ženy                         | 78         | 39         | 39        |
| <b>Priemerný vek klientov</b>  | <b>74</b>  | <b>72</b>  | <b>77</b> |
| <b>Veková skladba klientov</b> | <b>130</b> | <b>69</b>  | <b>61</b> |
| 18 - 20 rokov                  | 1          | 1          | 0         |
| 21 - 30 rokov                  | 0          | 0          | 0         |
| 31 - 40 rokov                  | 2          | 2          | 0         |
| 41 - 50 rokov                  | 2          | 1          | 1         |
| 51 - 60 rokov                  | 16         | 11         | 5         |
| 61 - 70 rokov                  | 26         | 14         | 12        |
| 71 - 80 rokov                  | 32         | 18         | 14        |
| 81 - 90 rokov                  | 43         | 18         | 25        |
| 91 – 100 rokov                 | 8          | 4          | 4         |

Počet zamestnancov k 31.12.2017: 71

Počet žiadateľov o poskytnutie sociálnej služby k 1.5.2018: DSS-2, ŠZ-7

### 1.7.2. Detský domov rodinného typu Nové Mesto nad Váhom, pracovisko Myjava

Zriaďovateľ: Ústredie úradu práce, sociálnych vecí a rodiny Slovenskej republiky

Názov zariadenia: Detský domov rodinného typu

Adresa zariadenia: ul. Staromyjavská č.77, 907 01 Myjava

V roku 2004 prešlo zariadenie rozsiahlou rekonštrukciou, vznikli 2 skupiny so samostatnými vchodmi. Na prízemí vznikli prevádzkové priestory – kancelárie, kuchyňa a návštevné miestnosti, v ktorých mali rodičia detí možnosť deti navštíviť i prespať. V každej samostatnej skupine bolo po 10 detí a striedali sa pri nich 4 vychovávatelia. Skupiny začali byť samostatne hospodáriace.

V roku 2005 sa zariadenie transformovalo na rodinný typ, zrušili sa pomocné vychovávateľky na skupinách – vychovávateľky sa začali striedať v denných i nočných službách, každá mala pridelené svoje dieťa, sledovala ich zdravotný stav, prospech v škole, snažila sa mu byť dôverníčkou, priateľkou, náhradnou matkou.

V roku 2005 prebehla i väčšia rekonštrukcia ihriska a zadného dvora pri detskom domove. Vytvorili sa nové chodníky, preliezačky pre deti, vysadila sa zeleň, vybudovalo sa pieskovisko a dobudovalo sa multifunkčné ihrisko.

V roku 2003 a 2005 bola v detskom domove úspešne realizovaná medzinárodná adopcia.

V roku 2007 nastalo personálne posilnenie – začal sa formovať odborný tím – bola vytvorená pozícia psychológa a špeciálneho pedagóga v organizačnej štruktúre, rovnako vzniklo miesto pre profesionálneho rodiča. V tomto roku bola oficiálne schválená špecializácia jednej zo skupín na skupinu pre deti s mentálnym postihnutím. Vychovávateľa prešli rôznymi vzdelávaniami, aby dosiahli kvalifikáciu potrebnú pre prácu s deťmi s mentálnym postihnutím – aby vedeli rešpektovať a napĺňať ich špecifické potreby.

Od 01.01.2012 sa Detský domov Myjava zrušil a stal sa súčasťou Detského domova rodinného typu Nové Mesto nad Váhom so sídlom Klčové 32, 915 01 Nové Mesto nad Váhom.

Veková štruktúra detí pracovisko Myjava

V detskom domove sú umiestňované deti od 0-25 rokov. Momentálne je v detskom domove umiestnených 22 detí od 0 -18 rokov.

| Veková kategória | Počet detí | Vzdelávacie zariadenie | Počet detí |
|------------------|------------|------------------------|------------|
| 0-3              | 1          | MŠ                     | 3          |
| 3-6              | 3          | ZŠ                     | 9          |
| 6-15             | 11         | ŠZŠ                    | 6          |
| 15-18            | 6          | SPŠ Myjava             | 1          |
| 18+              | -          |                        |            |

Zamestnanci detského domova pracovisko Myjava

Na pracovisku v Myjave je 18 zamestnancov:

8 vychovávateľov, 2 pomocné vychovávateľky, špeciálny pedagóg, psychológ, sociálny pracovník, hospodárka, vodič/údržbár, 3 profesionálne rodiny. Riaditeľ sídli v Novom Meste nad Váhom.

Analýza predchádzajúceho roka

V roku 2015 bolo začiatkom roka umiestnených v našom zariadení 22 detí. K 31.12.2015 bolo v zariadení umiestnených 21 detí.

Deti sú rozdelené v jednej samostatnej výchovnej skupine a jednej špecializovanej samostatnej výchovnej skupine pre deti s mentálnym a zdravotným postihom.

Detský domov sa snaží o organizovanie aktivít, ktoré majú integračný charakter. Detský domov každoročne organizuje program pre Domov sociálnych služieb Jesienka v Myjave, kde deti pripravujú program pri príležitosti mesiaca úcty k starším. Deti navštevujú letné tábory a ozdravné pobyty, počas tohto obdobia sú začlenené medzi bežné deti z rodín.

Ústavná starostlivosť je posledné riešenie pre dieťa, ak nie je možnosť sanácie do pôvodnej rodiny, prípadne umiestniť dieťa v rámci náhradnej rodinnej starostlivosti. Tomuto zameraniu je prispôbená celá činnosť detského domova.

Každé dieťa v zariadení má vypracovaný individuálny plán rozvoja osobnosti dieťaťa (výchový plán), ktorý je mesačne vyhodnocovaný a je naviazaný na plán sociálnej práce s dieťaťom a rodinou. Vychovávateľa úzko spolupracujú so sociálnou pracovníčkou, psychologičkou, špeciálnou pedagogičkou. Tím odborných pracovníkov úzko spolupracuje s pracovníkmi jednotlivých úradov práce, sociálnych vecí a rodiny, pracovníkmi mestských a obecných úradov odkiaľ deti pochádzajú a taktiež ďalšími inštitúciami – školské zariadenia, pedagogicko – psychologické centrá, zdravotnícke zariadenia atď.

Prioritou je, aby každé dieťa strávilo v detskom domove čo najkratší čas, aby sa čo najskôr našlo vhodné riešenie pre každé dieťa, či už sanáciou rodinného prostredia alebo formou náhradnej rodinnej starostlivosti.

Každá činnosť v detskom domove je zameraná na samostatnosť detí pri plnení si bežných povinností, samozrejme s prihliadnutím na vek dieťaťa, mentálnu úroveň a na budúce využitie pri osamostatňovaní sa.

### 1.7.3. Nocľaháreň

---

Prevádzkovateľ: Sociálne služby Myjava, n.o.  
Názov zariadenia : Nocľaháreň  
Sídlo : ul. Trokanova č. 236/4, 907 01 Myjava  
Forma poskytovania sociálnej služby : pobytová  
Kapacita zariadenia : 17 klientov  
**Verejný poskytovateľ sociálnych služieb**

V nocľahárni sa fyzickej osobe, ktorá nemá zabezpečené nevyhnutné podmienky na uspokojovanie základných životných potrieb a ktorá nemá zabezpečené ubytovanie, alebo nemôže doterajšie bývanie užívať,

a) poskytuje

1. ubytovanie poskytnutím prístrešia na účel prenocovania,
2. sociálne poradenstvo,
3. nevyhnutné ošatenie a obuv,

b) utvárajú podmienky na

1. prípravu stravy, výdaj stravy alebo výdaj potravín,
2. vykonávanie nevyhnutnej základnej osobnej hygieny.

#### Dispozičné riešenie zariadenia

- zariadenie sa nachádza v suteréne mestskej ubytovne,
- muži majú k dispozícii 2 miestnosti + WC a kúpeľňu so sprchovým kútom,
- ženy majú k dispozícii 2 izby, súčasťou každej z nich je i kúpeľňa so sprchovým kútom a WC,
- klienti majú k dispozícii i plne vybavenú kuchyňu, v ktorej si môžu pripraviť stravu
- v suteréne budovy sa nachádza práčovňa, v ktorej majú klienti možnosť oparť si šatstvo v automatickej práčke, vyhradenej pre klientov nocľahárne,
- v suteréne sa nachádza i sklad prádla, kde je klientom nocľahárne bezplatne poskytované nevyhnutné ošatenie a obuv.

V zariadení sa nachádza 24 hodinová strážna služba, ktorú zabezpečuje 5 vrátnikov.

| Rok                                                          | 2014 | 2015 |    |
|--------------------------------------------------------------|------|------|----|
| Kapacita zariadenia                                          | 17   | 17   |    |
| Počet klientov k 31.12. toho kt. roka<br>(počas celého roka) | 30   | 37   |    |
| - z toho                                                     | Muži | 22   | 29 |
|                                                              | Ženy | 8    | 8  |
| Priemerný počet klientov                                     | 17   | 17   |    |

**Počet zamestnancov k 31.12.2017: 2**

### 1.7.4. Domov sociálnych služieb pre deti a dospelých Úsvit

---

Prevádzkovateľ: Sociálne služby Myjava, n.o.  
Názov zariadenia: Domov sociálnych služieb pre deti a dospelých ÚSVIT  
Sídlo: Hoštáky 12, 907 01 Myjava  
Forma poskytovania sociálnej služby: ambulatná  
Kapacita: 30 klientov

V domove sociálnych služieb pre deti a dospelých sa poskytuje sociálna služba ambulantnou formou fyzickej osobe do dovŕšenia dôchodkového veku, ak je táto fyzická osoba odkázaná na pomoc inej fyzickej osoby a jej stupeň odkázanosti je najmenej V. podľa prílohy č.3 zákona NR SR č.448/2008 Z.z. o sociálnych službách v znení neskorších zmien a doplnkov.

V domove sociálnych služieb sa poskytuje:

1. pomoc pri odkázanosti na pomoc inej fyzickej osoby:
  - pomoc pri stravovaní a pitnom režime, vyprázdňovaní, osobnej hygiene, obliekaní, vyzliekaní, pohybe po rovine, schodoch, orientácia v prostredí, dohľad.
2. sociálne poradenstvo – poskytovanie základných informácií, možnostiach riešenia daného problému prijímateľa sociálnej služby, rodiča, opatrovníka, zákonného zástupcu, odporúčania.
3. sociálna rehabilitácia – rozvoj komunikačných zručností, pamäťové cvičenia, sebaobsluha, pomocné práce pri stolovaní, vypomáhanie s upratovacími prácami, nakupovanie, ...
4. stravovanie – poskytovanie stravy – desiata a obed

Zabezpečuje:

1. pracovná terapia – arteterapia – práca s hlinou, používanie rôznych výtvarných techník, ergoterapia – práca v dielni, tanečná a pohybová terapia, garden terapia, animoterapia, muzikoterapia,...
2. záujmová činnosť – spoločenské hry, športová činnosť, vychádzky, práca s počítačom,

Utvárajú podmienky:

na vzdelávanie – rozširovanie slovnej zásoby, opakovanie písmeniek abecedy, písanie, počítanie, mestá, kraje, rieky, pohoria Slovenska, štáty, história,...

| Sledovaný údaj / rok           | 2003 | 2008 | 2013 | 2014 | 2015      |
|--------------------------------|------|------|------|------|-----------|
| Kapacita zariadenia            | 20   | 20   | 30   | 30   | <b>30</b> |
| Počet klientov k 31.12         | 10   | 15   | 20   | 20   | <b>18</b> |
| Pribudlo klientov v danom roku | 7    | 2    | 1    | 2    | <b>1</b>  |
| Počet klientov, ktorí ukončili | 0    | 4    | 1    | 2    | <b>3</b>  |
| Z toho chlapcov                | 5    | 11   | 15   | 14   | <b>13</b> |
| Dievčat                        | 2    | 4    | 5    | 6    | <b>5</b>  |
| 6 - 15 rokov                   | 0    | 3    | 3    | 4    | <b>3</b>  |
| 15 - 18 rokov                  | 3    | 2    | 2    | 1    | <b>0</b>  |
| 18 - 25 rokov                  | 3    | 5    | 5    | 6    | <b>7</b>  |
| nad 25 rokov                   | 1    | 5    | 8    | 9    | <b>8</b>  |
| Priemerný počet klientov       | 7    | 11   | 18,5 | 18   | <b>16</b> |

Počet zamestnancov k 31.12.2017: 6

Počet žiadateľov o poskytnutie sociálnej služby k 1.6.2018: 0

## 1.7.5. Útulok

---



Prevádzokavateľ: Sociálne služby Myjava, n.o.  
Názov zariadenia: Útulok Myjava  
Sídlo: Trokanova 236/4, 907 01 Myjava  
Forma poskytovania sociálnej služby: pobytová forma  
Tel. číslo: 034/ 6572350  
Email: [utulok.istota@gmail.com](mailto:utulok.istota@gmail.com)  
Kapacita zariadenia: 44–47 klientov  
**Verejný poskytovateľ sociálnych služieb**

V útulku sa podľa zákona 448/2008 Z.z. o sociálnych službách fyzickej osobe, ktorá nemá zabezpečené nevyhnutné podmienky na uspokojovanie základných životných potrieb a ktorá nemá zabezpečené ubytovanie alebo nemôže doterajšie bývanie užívať,

a) poskytuje:

1. ubytovanie na určitý čas,
2. sociálne poradenstvo,
3. nevyhnutné ošatenie a obuv,

b) utvárajú podmienky na:

1. vykonávanie nevyhnutnej základnej osobnej hygieny,
2. prípravu stravy, výdaj stravy alebo výdaj potravín,
3. pranie, žehlenie a údržbu bielizne a šatstva,
4. záujmovú činnosť.

Poskytovateľ sociálnej služby v útulku poskytuje túto sociálnu službu oddelene pre jednotlivcov a oddelene pre rodiny s dieťaťom alebo jednotlivcov s dieťaťom.

| <b>Sledovaný údaj/rok</b>                         | <b>2015</b> |
|---------------------------------------------------|-------------|
| <b>Počet buniek</b>                               | 12          |
| <b>Kapacita zariadenia</b>                        | 47          |
| Počet klientov k 31.12. t. ktorého roka           | 41          |
| Z toho: muži:                                     | 11          |
| ženy :                                            | 13          |
| maloleté deti                                     | 17          |
| Počet klientov, ktorí pribudli v kalendárnom roku | 51          |
| Počet klientov, ktorí ubudli v kalendárnom roku   | 10          |
| <b>Priemerný počet klientov</b>                   | 37          |

Počet zamestnancov k 31.12.2017: 4

Počet žiadateľov o poskytnutie sociálnej služby k 1.6.2018: 4

## **1.7.6. Zariadenie opatrovateľskej služby Nezábudka**

---

Zriaďovateľ: Mesto Myjava  
Názov zariadenia: Zariadenie opatrovateľskej služby Nezábudka  
Sídlo: ul. Hurbanova č.621/13, 907 01 Myjava  
Forma poskytovania sociálnej služby: pobytová  
Kapacita: 140 klientov

Email: zosnezabudka@gmail.com

Web stránka: [www.zosnezabudka.sk](http://www.zosnezabudka.sk)

Verejný poskytovateľ sociálnych služieb

Zariadenie opatrovateľskej služby (ZOS) Nezábudka vzniklo schválením zriaďovacej listiny zariadenia Mestským zastupiteľstvom v septembri 2010. Po právnej stránke ide o rozpočtovú organizáciu v zriaďovateľskej pôsobnosti Mesta Myjava napojenú svojimi príjmami a výdavkami na rozpočet zriaďovateľa, ktorý kontroluje jeho činnosť.

V zariadení opatrovateľskej služby sa poskytuje sociálna služba na určitý čas plnoletej fyzickej osobe, ktorá je odkázaná na pomoc inej fyzickej osoby podľa prílohy č. 3 zákona č. 448/2008 Z. z. o sociálnych službách, ak týmto nie je možné poskytnúť opatrovateľskú službu. V zariadení opatrovateľskej služby sa:

a) poskytuje

1. pomoc pri odkázanosti na pomoc inej fyzickej osoby,
2. sociálne poradenstvo,
3. sociálna rehabilitácia,
4. ubytovanie,
5. stravovanie,
6. upratovanie, pranie, žehlenie a údržba bielizne a šatstva,

b) utvárajú sa podmienky na úschovu cenných vecí.

ZOS má kapacitu 140 miest v 74 izbách s príslušenstvom. Jedná sa o 67 dvojlôžkových a 7 jednolôžkových izieb. Štvrté nadzemné podlažie má 12 dvojlôžkových izieb pre imobilných prijímateľov sociálnej služby (ďalej len PSS).

V roku 2015 bolo do ZOS prijatých 42 PSS, dvaja PSS odišli na vlastnú žiadosť a zomrelo 20 PSS. K 31.12.2015 sa sociálne služby poskytovali 102 PSS, z toho 79 žien a 23 mužov. Priemerný vek PSS bol 76,8 roka. Najstaršia PSS mala 97 rokov a najstarší PSS 88.

V ZOS bolo k 31.12.2015 63 PSS s trvalým pobytom v Myjave a 40 PSS s trvalým pobytom mimo územia Myjavy.

Ubytovaných po jednom bolo 41 PSS. Z toho pôvodných 18 a 23 PSS, ktorí si doplácali za ubytovanie.

Tab. č. 1 Štruktúra prijímateľov sociálnych služieb podľa pohlavia k 31.12.2015

|              | ženy | muži | spolu |
|--------------|------|------|-------|
| k 31.12.2015 | 79   | 24   | 103   |

Tab. č. 2 Veková štruktúra prijímateľov sociálnych služieb k 31.12.2015

| veková štruktúra | počet PSS |
|------------------|-----------|
| 50-62 rokov      | 5         |
| 63-74 rokov      | 11        |
| 75-79 rokov      | 16        |
| 80-84 rokov      | 43        |
| 85-89 rokov      | 22        |
| nad 90 rokov     | 6         |

Počet zamestnancov k 31.12.2017: 51

Počet žiadateľov o poskytnutie sociálnej služby k 1.6.2018: 7

## 1.7.7. Komunitné centrum Khamoro

---

Zriaďovateľ: Mesto Myjava  
Názov zariadenia: Komunitné centrum Khamoro  
Sídlo: Trokanova 232/2A, 907 01 Myjava  
Forma poskytovania sociálnej služby: ambulatná forma  
**Verejný poskytovateľ sociálnych služieb**

V komunitnom centre sa podľa zákona 448/2008 Z.z. o sociálnych službách fyzickej osobe v nepriaznivej sociálnej situácii

a) poskytuje:

1. sociálne poradenstvo,
2. pomoc pri uplatňovaní práv a právom chránených záujmov
3. pomoc pri príprave na školskú dochádzku a školské vyučovanie a sprevádzanie dieťaťa do a zo školského zariadenia,

b) vykonáva preventívna aktivita,

c) zabezpečuje záujmová činnosť.

V komunitnom centre sa vykonáva komunitná práca a komunitná rehabilitácia.

V KC Khamoro sa realizujú rôzne záujmové aktivity, príprava na vyučovanie, v priebehu celého roka 2015 sa tam konalo viacero preventívnych prednášok

Počet zamestnancov k 31.12.2017: 3

### 1.7.8. Denné centrum

---

Prevádzkovateľ: Mesto Myjava  
Názov zariadenia: Denné centrum  
Sídlo: ~~Hoštáky č.12~~, Trokanova č.41/7, 907 01 Myjava  
Forma poskytovania sociálnej služby: ambulatná forma  
**Verejný poskytovateľ sociálnych služieb**

Denné centrum je bývalý klub dôchodcov. Členovia klubu sa pravidelne stretávajú a celoročne organizujú rôzne akcie.

### 1.7.9. Opatrovateľská služba

---

Prevádzkovateľ: Zariadenie opatrovateľskej služby Nezábudka  
Forma poskytovania sociálnej služby: terénna forma  
**Verejný poskytovateľ sociálnych služieb**

Opatrovateľská služba je sociálna služba poskytovaná fyzickej osobe terénnou formou, ktorá:

- a) je odkázaná na pomoc inej fyzickej osoby a jej stupeň odkázanosti je najmenej II podľa prílohy č. 3 zákona o sociálnych službách, a
- b) je odkázaná na pomoc pri úkonoch sebaobsluhy, úkonoch starostlivosti o svoju domácnosť a základných sociálnych aktivitách podľa prílohy č. 4 Zákona o sociálnych službách.

Opatrovateľskou službou sa poskytujú úkony podľa prílohy č. 4 Zákona o sociálnych službách. Rozsah úkonov na základe sociálnej posudkovej činnosti sa určuje v hodinách.

Opatrovateľskú službu nemožno poskytovať fyzickej osobe:

ktorej sa poskytuje celoročná pobytová sociálna služba,

ktorá je opatrovaná fyzickou osobou, ktorej sa poskytuje peňažný príspevok na opatrovanie podľa osobitného predpisu<sup>1)</sup> s výnimkou, ak sa jej poskytuje odľahčovacia služba, alebo ak sa poskytuje opatrovateľská služba v rozsahu najviac osem hodín mesačne,

- a) ktorej sa poskytuje peňažný príspevok na osobnú asistenciu podľa osobitného predpisu<sup>1)</sup>,

- b) ktorej je nariadená karanténa pre podozrenie z nákazy prenosnou chorobou a pri ochorení touto nákazou.

Opatrovateľská služba sa poskytuje v domácnosti občana v pracovných dňoch v čase od 7,00 hod. do 15,00 hod., max. 7,5 hodín denne prostredníctvom ZOS Nezábudka. K 31.12.2015 zabezpečovalo opatrovateľskú službu 11 opatrovateliek pre 26 opatrovaných občanov.

### **1.7.10. Organizácie III. sektora pracujúce v sociálnej oblasti**

---

Názov: Slovenský Červený kríž

Počet členov: 90

Charakteristika činnosti: Ako pomocná organizácia orgánov verejnej správy pôsobí v humanitárnej oblasti.

Názov: Slovenský zväz telesne postihnutých – MO Myjava

Počet členov: 120

Charakteristika činnosti: starostlivosť o telesne postihnutých občanov – sociálne poradenstvo, sociálna prevencia, program sociálnej rehabilitácie a rekondície, klubová činnosť

Názov: Zväz postihnutých civilizačnými chorobami

Počet členov: 120

Charakteristika činnosti: poradenstvo organizovanie pobytov pre občanov postihnutých civilizačnými chorobami

Názov: Jednota dôchodcov na Slovensku – MO Myjava

Počet členov: 420

Charakteristika činnosti: sociálna, zdravotná a právno-poradenská činnosť, záujmová činnosť, organizácia rekondičných, kúpeľných a rekreačných pobytov, klubová činnosť

Názov: Združenie na pomoc ľuďom s mentálnym postihnutím

Počet členov: 24

Charakteristika činnosti: Presadzovať práva a záujmy ľudí s mentálnym postihnutím, organizovanie voľno časových aktivít, rekondičných pobytov

Názov: Únia nevidiacich a slabozrakých

Počet členov: 45

Charakteristika činnosti: riešenie potrieb pre nevidiacich a slabozrakých občanov, poradenstvo, kurzy priestorovej orientácie, športové a kultúrne aktivity

Názov: Osveta myjavských Rómov

Počet členov: 15

Charakteristika činnosti: Aktívne napomáhanie všeobecne prospešnému a všestrannému pozdvihnutiu rómskeho etnika v Slovenskej republike s cieľom zvýšenia kvality jeho života tak, aby sa postupne stotožnilo s novými sociálno ekonomickými podmienkami a politickými podmienkami, ktoré sú občianskym princípom spolunažívania.

Názov: Materské centrum Pampúšik

Počet členov: 10

Charakteristika činnosti: Poskytuje informácie o tehotenstve, dojčení, o výchove. Organizuje programy zamerané na deti, tehotné matky a ženy na materskej dovolenke.

## 2. Strategická časť

### 2.1. SWOT analýzy a definovanie priorít

#### **Analýza príležitostí a rizík - O-T**

O – T analýza umožňuje rozlíšiť atraktívne príležitosti v meste, ktoré skrýva potenciál územia a ktoré môžu v meste priniesť výhody pri dosahovaní vyváženého rastu. V rámci analýzy SWOT sa mesto koncentruje na identifikáciu potenciálnych príležitostí – existencia stabilného hospodárskeho prostredia, kvalitné životné prostredie, prírodný potenciál, historicko-kultúrne hodnoty, rozvinutá sieť inštitúcií verejných služieb, objekty cestovného ruchu.

Spojením hlavných príležitostí a rizík, ktoré ovplyvňujú rozvoj mesta, sa stratégovia snažia zistiť mieru celkovej atraktívnosti trhu.

#### **Analýza silných a slabých stránok – S-W analýza**

Hodnotenie vplyvu vonkajších činiteľov, vykonávané so zámerom stanoviť ciele mesta, musí byť doplnené rozborom vnútorných činiteľov. Viaceré regióny dnes aj poznajú príležitosti, ktoré im potenciál ponúka, avšak chýba im schopnosť ich využiť. Na základe analýzy silných a slabých stránok vie mesto stanoviť, čo je z hľadiska súčasnej a očakávanej situácie rozumné konať.

Za dôležité znaky konkurenčnej slabosti sa považuje – strácanie pozície voči konkurenčným regiónom, nedostatok finančných zdrojov na rozvoj, klesajúca demografická krivka, vysoká nezamestnanosť, zlý technický stav základnej infraštruktúry ai.

Nasledujúca SWOT analýza sa zameriava na silné, slabé stránky, príležitosti a riziká. Na ich základe budú formulované hlavné rozvojové ciele.

#### *Silné stránky (S-Strengths)*

- zabezpečená starostlivosť o všetky sociálne skupiny,
- celkovo 8 zariadení poskytujúcich sociálne služby v okrese,
- kapacita 427 miest v týchto zariadeniach,
- finančná dostupnosť sociálnych služieb poskytovaných na území mesta,
- podpora mesta aktivitám sociálneho charakteru- finančne aj priestorovo,
- existencia zariadenia detského domova,
- existencia nevyužitej budovy bývalého učilišťa na Trokanovej a Novomestkovej ul.,
- disponibilné priestory budov poľnohospodárskej školy na Sládkovičovej ul.,
- CSS jesienka v zriaďovateľskej pôsobnosti Trenčianskeho samosprávneho kraja,
- zrekonštruované priestory ZOS Nezábudka,
- dobrá starostlivosť a ústretovosť o rómsku komunitu v meste,
- existencia ubytovania pre rómsku komunitu,
- nájomné byty na sídl. Kamenné,
- existencia bezbariérových bytov na sídlisku Kamenné,
- existencia DSS Úsvit,
- existujúce Komunitné centrum Khamoro a FS

#### *Slabé stránky (W-Weaknesses)*

- nedostatočná časová opatrovateľská služba – viac ako 8 hodín,
- nedostatočné zdroje na obnovu a rekonštrukciu budov sociálnych zariadení,
- nevyhovujúci až havarijný stav budov na Trokanovej ul.,
- nedostatok priestorov pre DSS Úsvit,
- absencia terénneho sociálneho pracovníka, pre vyhľadávanie ohrozených ľudí, detí a mládež,
- nedostatočné kapacity zariadení poskytujúcich sociálne služby,
- bariérovosť viacerých budov v meste – nemožnosť podporovať sebestačnosť zdravotne ťažko postihnutých občanov a zapájať ich i do kultúrneho a spoločenského života v meste,
- chýba stabilný sociálny pracovník pre KC Khamoro,
- nedostatok pracovných príležitostí pre osoby so zdravotným postihnutím,
- nedostatočná kapacita v materských školách,
- chýbajúce jasle pre deti do 3 rokov,
- nedostatočná ponuka finančne dostupných nájomných bytov

- 
- Khamoro realizujúce rôzne aktivity,
  - existencia NsP Myjava na území mesta,
  - mesto má vytvorenú sociálnu komisiu pri MsZ,
  - aktivity a činnosť spolkov - Jednota dôchodcov, Klub dôchodcov, Zväz telesne postihnutých, Organizácia ľudí s chronickými ochoreniami, Zväz nevidiacich, Únia žien...,
  - zapájanie detí Róm. komunity do programu CVČ Myjava,
  - starostlivosť o čistotu mesta – prostredníctvom rómskej komunity,
  - Schopnosť mesta poskytnúť okamžitú pomoc v prípade straty bývania – v útulku a nocľahárni,
  - Realizované aktivačné práce,

#### *Príležitosti (- Opportunities)*

- záujem občanov o dianie v komunite,
- záujem súčasných poskytovateľov sociálnych služieb o dlhodobú udržateľnosť a skvalitnenie sociálnych služieb,
- dobudovanie chýbajúcich zariadení sociálnych služieb,
- odbúranie rodových stereotypov pri voľbe povolania a v prístupe k zamestnaniu,
- podpora rozvoja sociálnych služieb, a iných opatrení, projektov a programov na podporu sociálneho začleňovania ohrozených skupín podľa ich špecifických potrieb,
- dôrazné uplatňovanie princípu subsidiarity,
- lepšie podmienky na zlad'ovanie prac. a rodinných povinností,
- zvýšenie vzdelanostnej a kvalifikačnej úrovne ľudských zdrojov zodpovedajúcej dopytu na trhu práce,
- možnosti získania finančných prostriedkov z fondov EU,
- záujem mesta o kvalitné a stabilné sociálne služby.

#### *Ohrozenia (T-Threats)*

- Nedostatočné a nestabilné financovanie v oblasti sociálnych služieb,
- rast počtu obyvateľov v seniorskej kategórii,
- zhoršujúca sa sociálna situácia niektorých skupín obyvateľstva,
- nízky záujem zamestnávateľov o prijímanie uchádzačov o zamestnanie na podporované pracovné miesta,
- zvyšujúci sa počet klientov odkázaných na pomoc iných nesystematickou preventívnou prácou v prirodzenom rodinnom prostredí,
- zvyšujúce sa finančné náklady na sociálne služby a iné opatrenia pretrvávaním poskytovania tradičných foriem pomoci a služieb pobytového charakteru a riziko znižovania kvality života občanov finančnou náročnosťou sociálnych služieb pre klienta,
- zvyšujúca sa administratívna náročnosť poskytovania sociálnych služieb,
- prítomnosť bezdomovcov bez primeraných sociálnych služieb,
- nárast chudoby,
- hrozby plynúce z nezodpovedného správania sa klientov v rôznych formách závislosti, zadlžených klientov a pod.

- 
- vysoký podiel nezamestnaných mladých ľudí a dlhodobo nezamestnaných

## 2.2. Vízia a poslanie

### 2.2.1. Vízia

---

Mesto Myjava je miestom, ktoré sa snaží vyvážene zabezpečovať podmienky pre harmonický život všetkých kategórií svojich obyvateľov. Mesto je príjemným sídlom zabezpečujúcim komplexné sociálne služby pre svojich obyvateľov. Vyvážene a ohľaduplne využíva svoj majetok a bohatstvo za účelom jeho ekonomického a sociálneho zvelaďovania. Neustále rozvíja širokú paletu sociálnych a zdravotných služieb poskytovaných v meste. Dbá o ich dostupnosť, kvalitu a vzájomnú vyváženosť za účelom dosiahnutia dôstojných podmienok života všetkých kategórií obyvateľov mesta. Svoje aktivity zameriava aj na rizikové skupiny obyvateľov z hľadiska trhu práce, sociálneho vylúčenia.

Činnosť samosprávy - vzhľadom na existujúce kompetencie - je v oblasti sociálnej politiky veľmi rozsiahla. Pre občanov v hmotnej núdzi mesto poskytuje jednorazové dávky v hmotnej núdzi. Pre zdravotne ťažko postihnutých a seniorov mesto poskytuje sociálne služby, medzi ktoré patrí opatrovateľská služba a organizovanie spoločného stravovania. Mesto podporuje nešťátne subjekty, ktorých činnosť je zameraná na pomoc sociálne alebo zdravotne handicapovaným občanom. Pre zachovanie rovnakých podmienok a šancí pre všetkých žiakov mesto zabezpečuje prenos štátnych dotácií (na stravu, motivačný príspevok a školské pomôcky) pre školopovinné deti zo sociálne slabších rodín

### 2.2.2. Poslanie

---

Poslanie je komplexná a všeobecná definícia objasňujúca mandát mesta Myjava v sociálnej oblasti. Poslanie opisuje a prezentuje základné sociálne služby (produkty), ktoré poskytuje a identifikuje hlavných „zákazníkov“, t.j. jej obyvateľov, záujmové združenia a pod.. Poslanie vyjadruje základný dôvod existencie mesta Myjava a odpovedá na tri otázky: Čo mesto robí? Prečo to robí? Pre koho to robí?

Neustále rozvíjať širokú paletu sociálnych a zdravotných služieb poskytovaných v meste. Dbáť o ich dostupnosť, kvalitu a vzájomnú vyváženosť za účelom dosiahnutia dôstojných podmienok života všetkých kategórií obyvateľov mesta. Mesto považuje pomoc a podporu pre svojich obyvateľov za jednu zo svojich prirodzených priorít.

## 2.3. Definovanie priorít, cieľov, zámerov

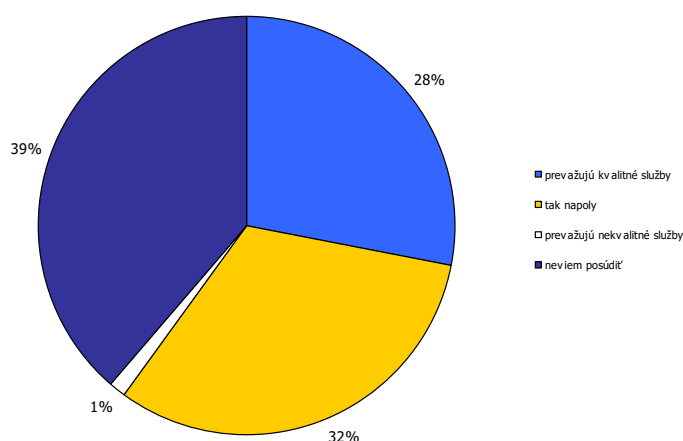
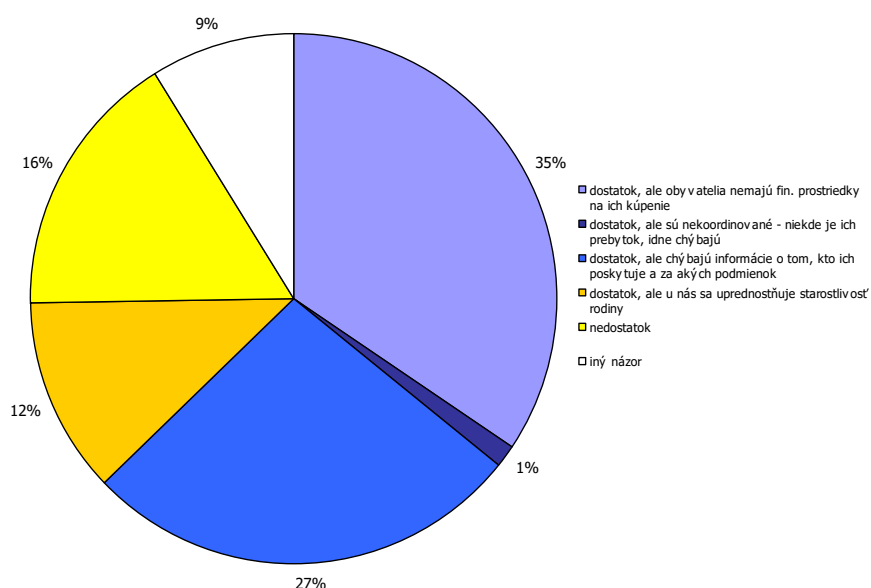
Na základe analýzy súčasnej situácie a predpokladov ďalšieho rozvoja sa navrhuje pre mesto Myjava nasledovný strategický cieľ:

**„Zabezpečiť trvalo udržateľný rozvoj mesta Myjava. Hlavné zameranie v sociálnej oblasti bude mesto smerovať na aktuálne potreby všetkých skupín svojich obyvateľov. Dbáť o dostupnosť sociálnych služieb, kvalitu a vzájomnú vyváženosť za účelom dosiahnutia dôstojných podmienok života všetkých kategórií obyvateľov mesta.“**

Formulácia strategického cieľa vychádza z predpokladu, že budú vytvorené podmienky pre stabilizáciu, rozvoj a adaptáciu ekonomicky aktívnych a výkonných subjektov. Zvyšovanie výkonnosti sociálnej aktivity na udržateľnej úrovni v dlhodobom horizonte a rast zamestnanosti je považované za prioritu. Zároveň však musia byť vytvorené také podmienky, aby sa nezvyšovali výdavky verejných prostriedkov, ale aby nastala ich konsolidácia za účelom podpory nových rozvojových projektov. Navrhovaná stratégia vychádza zo strategických prístupov v rámci regionálneho rozvoja, ktoré sú postavené na: aktivizácii nedostatočne využívaného potenciálu a podpore sociálneho rozvoja mesta, rozšírení a zvýšení podielu aktivít na úrovni partnerstva a aktivizácii nástrojov riadenia verejných výdavkov za účelom ich zníženia.

Na základe dotazníkového prieskumu boli stanovené nasledovné priority.

Podľa prieskumu medzi obyvateľmi získali prioritu sociálne služby, stravovanie, domov sociálnych služieb, zariadenia pre seniorov a opatrovateľská služba. Obyvatelia preferujú aj klubovú činnosť.



| Služba                     | hodnota |
|----------------------------|---------|
| Terénna sociálna služba    | 26,00   |
| Nočľaháreň                 | 15,00   |
| útulok                     | 20,00   |
| Domov na pol ceste         | 14,00   |
| Nizkoprahové denné centrum | 12,00   |



|                                                                 |              |
|-----------------------------------------------------------------|--------------|
| Zariadenie núdzového bývania                                    | 22,00        |
| pomoc pri osobnej starostlivosti o dieťa a podpora .....        | 5,00         |
| Zariadenie dočasnej starostlivosti o deti                       | 6,00         |
| Nizkoprahové denné centrum pre deti a rodinu                    | 9,00         |
| Zariadenie podporovaného bývania                                | 15,00        |
| <b>Zariadenie pre seniorov</b>                                  | <b>37,00</b> |
| Zariadenie opatrovateľskej služby                               | 22,00        |
| Rehabilitačné stredisko                                         | 6,00         |
| Domov sociálnych služieb                                        | 18,00        |
| Špecializované zariadenie                                       | 15,00        |
| Denný stacionár                                                 | 21,00        |
| Opatrovateľská služba                                           | 26,00        |
| <b>Prepravná služba (osobe s ťažkým zdravotným postihnutím)</b> | <b>32,00</b> |
| Sprievodcovská služba a predčítateľská služba                   | 6,00         |
| Tlmočnická služba                                               | 11,00        |
| Sprostredkovanie osobnej asistencie                             | 14,00        |
| Požičiavanie pomôcok                                            | 24,00        |
| Klub dôchodcov                                                  | 20,00        |
| Jedáleň                                                         | 22,00        |
| Stredisko osobnej hygieny                                       | 12,00        |
| Práčovňa                                                        | 16,00        |
| Terénna opatrovateľská služba                                   | 20,00        |
| odľahčovacia služba                                             | 19,00        |
| Vývarovňa                                                       | 18,00        |
| Krízová pomoc poskytovaná pr. telek. tech.                      | 20,00        |
| Monitorovanie a signalizácia potreby pomoci                     | 21,00        |
| Poradenstvo a prevencia                                         | 16,00        |

| <i>Oblasť</i>                                 | <i>hodnota</i> |
|-----------------------------------------------|----------------|
| <b>problém s mobilitou</b>                    | <b>7,21</b>    |
| s vykonávaním sebaobslužných úkonov           | 5,88           |
| s nedostupnosťou zdravotníckej starostlivosti | 6,13           |
| <b>s materiálnym zabezpečením</b>             | <b>6,88</b>    |
| s pracovnou integráciou                       | 7,14           |
| so spoločensko-ekonomickým statusom           | 7,10           |
| s potrebnou rehabilitáciou                    | 6,38           |

| <i>Služba</i>                                                    | <i>hodnota</i> |
|------------------------------------------------------------------|----------------|
| pomoc pri osobnej hygieny                                        | 12,00          |
| pomoc pri bežných prácach v domácnosti                           | 12,00          |
| <b>pomoc pri ťažších prácach (maľovanie, odpratávanie snehu)</b> | <b>16,00</b>   |
| pomoc pri nákupoch a nevyhnutných pochôdzkach                    | 11,00          |
| pomoc pri príprave teplého jedla                                 | 9,00           |
| pomoc pri pohybe mimo bytu - prepravu                            | 15,00          |
| pomoc pri pohybe mimo bytu - sprievodcu                          | 11,00          |
| tlmočenie                                                        | 6,00           |
| poradenstvo                                                      | 9,00           |
| liečebnú rehabilitáciu                                           | 14,00          |
| vzdelávanie, štúdium                                             | 10,00          |
| pomoc pri obstarávaní liekov                                     | 12,00          |
| ošetrovanie v domácnosti                                         | 10,00          |
| prístup k informáciám                                            | 11,00          |
| <b>pomoc pri komunikácii s okolím, vybavovaní na úradoch</b>     | <b>16,00</b>   |
| poskytnutie kompenzačných pomôcok                                | 11,00          |
| pobyty zariadení sociálnych služieb                              | 11,00          |
| pomoc pri spracovávaní informácií                                | 10,00          |
| chránené bývanie                                                 | 9,00           |
| pracovné uplatnenie                                              | 12,00          |
| duševnú pomoc, podporu                                           | 12,00          |
| možnosť realizácie vlastných záujmov                             | 9,00           |
| pomoc pri účasti na kultúrnych a spoločenských podujatiach       | 9,00           |
| iné,                                                             | 1,00           |

### Strategický zámer

Neustále rozvíjať širokú paletu sociálnych a zdravotných služieb poskytovaných v meste. Dbať o ich dostupnosť, kvalitu a vzájomnú vyváženosť za účelom dosiahnutia dôstojných podmienok života všetkých kategórií obyvateľov mesta. Činnosť samosprávy - vzhľadom na existujúce kompetencie - je v oblasti sociálnej politiky veľmi rozsiahla. Pre občanov v hmotnej núdzi mesto poskytuje jednorazové dávky v hmotnej núdzi a jednorazovú dávku v HN. Pre zdravotne ťažko postihnutých a seniorov mesto poskytuje sociálne služby, medzi ktoré patrí opatrovateľská služba. Mesto podporuje neštátne

subjekty, ktorých činnosť je zameraná na pomoc sociálne alebo zdravotne handicapovaným občanom. Pre zachovanie rovnakých podmienok a šancí pre všetkých žiakov mesto zabezpečuje prenos štátnych dotácií (na stravu a školské pomôcky) pre školopovinné deti zo sociálne slabších rodín. Nástrojom pre podporu demografie v meste môže byť jednorazový finančný príspevok pre každé novonarodené dieťa s trvalým pobytom na území Mesta.

### **Priestorové a vecné vymedzenie**

Zariadenia sociálnych služieb je potrebné alokovať tak, aby žiadnym spôsobom nenarúšali kultúrno – historický ráz mesta. V prípade absencie vhodných plôch a objektov v centre mesta bude možné alokovať tieto zariadenia aj do okrajových častí. Tým bude zabezpečená dostupnosť zariadení. Uvedené platí hlavne v prípade zariadení ako útulky, nocľahárne, zariadenia núdzového bývania. Tie by nemali kolidovať ani s existujúcimi a plánovanými rozvojovými aktivitami a infraštruktúrou voľného času, športu a rekreácie.

### **Trendy**

Sociálne služby pomáhajú v kritických situáciách jednotlivcom, rodinám alebo určitým skupinám občanov zvládnuť starostlivosť o seba alebo o domácnosť a podporujú tak pozitívnu spoločenskú atmosféru v komunite. Význam sociálnych služieb nie je dôležitý len vzhľadom na množstvo ľudí, ktoré ich potrebuje, ale hlavne preto, že bez ich pôsobenia by časť občanov nemala možnosť podieľať sa na spoločenskom živote, nebolo by možné uplatnenie ich ľudských a občianskych práv a dochádzalo by k ich sociálnemu vylúčeniu.

Medzi hlavné trendy v poskytovaní patria:

- postupné znižovanie kapacity zariadení sociálnych služieb,
  - prevádzkovanie zariadení s nízkou kapacitou (zariadenia rodinného typu, zariadenia s kapacitou nižšou než 40 miest),
  - transformácia veľkokapacitných zariadení na zariadenia s nižšou kapacitou,
  - podpora terénnych a ambulantných sociálnych služieb a sociálnych služieb v zariadeniach s týždenným pobytom.
  - individualizácia poskytovania sociálnych služieb na základe osobných potrieb prijímateľov,
  - vymedzenie práv prijímateľa a povinností prevádzkovateľa
  - legitimizácia kvality sociálnych služieb a formulovanie podmienok, ktoré majú kvalitné služby spĺňať (i keď nie sú známe podmienky hodnotenia kvality sociálnych služieb)
  - rozšírenie spektra poskytovaných sociálnych služieb
  - koncepčný prístup k plánovaniu a stratégii rozvoja sociálnych služieb, komunitnom rozvoji komunitnom pláne a rozvoji terénnych sociálnych služieb ako nástroja poskytovania sociálnych služieb
- v meste (14.6.2012,  
<http://www.shr.sk/pages/casopishumanita/archiv/humanitaplus/P200905.pdf>).

### Podpora zotrvania klienta v prirodzenom prostredí rozvojom terénnych sociálnych služieb

Dôvodom stanovenia tejto priority je skutočnosť, že terénne sociálne služby sú podľa dostupných štatistických údajov nedostatočne rozvinuté a na celom území Slovenska ide o sociálne služby, ktoré sú nedostatkové alebo úplne chýbajú. Rozvoj tejto formy sociálnej služby je v súlade s požiadavkami a princípmi uplatňovanými v ES v rámci modernizácie sociálnych služieb. V rámci tejto priority je nevyhnutné sa osobitne zamerať na terénnu sociálnu službu pre osoby odkázané na pomoc inej osoby, ktorej poskytovanie podľa dostupných údajov klesá aj napriek zvyšujúcemu sa dopytu po tejto sociálnej službe. Aj napriek tomu, že občan, ktorý o túto sociálnu službu požiadava a splní hmotnoprávne podmienky poskytovania opatrovateľskej služby, jeho nárok často nie je uspokojený. Nemenej dôležité je zamerať sa na rozvoj tých terénnych programov a sociálnych služieb, ktorých cieľom je sociálna inklúzia znevýhodnených osôb z dôvodu nezabezpečenia základných životných potrieb.

### Rozvoj ambulantných sociálnych služieb a pobytových sociálnych služieb v zariadení s týždenným pobytom

Zámerom stanovenia tejto priority je postupná deinštitucionalizácia sociálnych služieb, s prihliadnutím na potreby a schopnosti klienta, s cieľom poskytovať mu sociálne služby v jeho rodinnom alebo komunitnom prostredí. Poskytovanie ambulantných sociálnych služieb a sociálnych služieb v zariadení s týždenným pobytom umožňuje rozvíjať rodinné a spoločenské vzťahy klienta a primerane jeho

individuálnych schopnostiam a možnostiam aj jeho zaradenie sa do spoločenského a pracovného života.

#### Zvýšenie kvality a humanizácia poskytovaných sociálnych služieb prostredníctvom rekonštrukcie, rozširovania, modernizácie a budovania zariadení sociálnych služieb

Požiadavka humanizácie a modernizácie sociálnych služieb SR reaguje na trendy uplatňované EÚ v tejto oblasti, ktorých cieľom je zabezpečiť pre klientov kvalitné sociálne služby. V praxi to znamená zabezpečenie prístupnosti k sociálnym službám, a to aj z hľadiska prostredia, v ktorom sa sociálne služby poskytujú. Táto povinnosť vyplýva poskytovateľom sociálnych služieb aj priamo zo zákona o sociálnych službách a má umožniť prijímateľom sociálnych služieb prístup k fyzickému prostrediu, priestorom a budovám, v ktorých sa poskytujú sociálne služby a zabezpečiť minimálne požiadavky a štandardy bývania. Ide najmä o odstránenie architektonických bariér v priestoroch a budovách, v ktorých sa poskytujú sociálne služby a to v interiéroch, rovnako aj v exteriéroch a zabezpečenie ich materiálne technickej vybavenosti.

#### Vzdelávanie zamestnancov v oblasti sociálnych služieb

Jedným z cieľov novej právnej úpravy poskytovania sociálnych služieb je zabezpečiť ich profesionálny výkon a teda aj zvýšiť kvalitu poskytovaných sociálnych služieb. Jedným so základných predpokladov dosiahnutia tohto cieľa je vzdelávanie zamestnancov sociálnych služieb v rámci potreby splnenia kvalifikačných predpokladov pre výkon sociálnej služby a zároveň ich ďalšie vzdelávanie a prehlbovanie kvalifikácie.

## **2.4. Plán realizácie**

Komunitný plán sociálnych služieb mesta Myjava vychádza zo súčasne platných národných priorít rozvoja sociálnych služieb a zohľadňuje vytýčené priority mesta Myjava v Pláne sociálneho a hospodárskeho rozvoja.

Na základe výstupov z analytickej časti uvedenej v tomto dokumente, sme vytýčili nasledovné cieľové skupiny:

1. Spoločné ciele
2. Rodiny s deťmi a mládež
3. Seniori
4. Osoby so zdravotným postihnutím
5. Občania v nepriaznivej sociálnej situácii

## 1. Spoločné ciele

| <b>Cieľ</b>                                                       |                                                                                       |                                                                                 |                 |                                                                                         |                           |               |
|-------------------------------------------------------------------|---------------------------------------------------------------------------------------|---------------------------------------------------------------------------------|-----------------|-----------------------------------------------------------------------------------------|---------------------------|---------------|
| <b>Zlepšenie a skvalitnenie sociálnych služieb v meste Myjava</b> |                                                                                       |                                                                                 |                 |                                                                                         |                           |               |
| <b>Priorita</b>                                                   |                                                                                       | <b>Opatrenie</b>                                                                | <b>Aktivita</b> |                                                                                         | <b>Časový harmonogram</b> | <b>Zdroje</b> |
| 1.1.                                                              | Zlepšenie systému informovanosti a poradenstva a jeho dostupnosti pre cieľové skupiny | Zabezpečiť informovanosť pre cieľové skupiny                                    | 1.1.1.          | Všetky dostupné informácie zo sociálnej oblasti zverejniť na internetovej stránke mesta | 2017                      | vlastné       |
|                                                                   |                                                                                       |                                                                                 | 1.1.2.          | Raz ročne informovať organizácie pracujúce v sociálnej oblasti                          | 2016-2020                 |               |
| 1.2.                                                              | Rozvoj dobrovoľníctva                                                                 | Rozvíjanie dobrovoľníctva na podporu integrácie cieľových skupín do spoločnosti | 1.2.1.          | Zapojiť študentov stredných škôl na území mesta do dobrovoľníctva                       | 2016-2020                 | vlastné       |
|                                                                   |                                                                                       |                                                                                 | 1.2.2.          | Motivačné aktivity na získanie občanov k dobrovoľníckej činnosti                        |                           |               |
| 1.3.                                                              | Zabezpečenie ďalšieho vzdelávania pracovníkov v sociálnej oblasti                     | Zlepšenie poskytovania sociálneho poradenstva obyvateľom                        | 1.3.1.          | Zabezpečiť kontinuálne vzdelávanie pracovníkov v sociálnej oblasti                      | 2016-2020                 | kombinované   |
| 1.4.                                                              | Rozvoj zdravotných služieb                                                            | Zvýšenie kvality poskytovaných zdravotných služieb                              | 1.4.1.          | Modernizácia vybavenia NsP Myjava                                                       | 2020                      | kombinované   |
|                                                                   |                                                                                       |                                                                                 | 1.4.2.          | Rekonštrukcia objektu polikliniky                                                       |                           |               |

## 2. Rodiny s deťmi a mládež

| <b>Cieľ</b>                                                  |                                                                                   |                                                                           |                 |                                                                                                                               |                           |               |
|--------------------------------------------------------------|-----------------------------------------------------------------------------------|---------------------------------------------------------------------------|-----------------|-------------------------------------------------------------------------------------------------------------------------------|---------------------------|---------------|
| <b>Zlepšiť životné podmienky pre rodiny s deťmi a mládež</b> |                                                                                   |                                                                           |                 |                                                                                                                               |                           |               |
| <b>Priorita</b>                                              |                                                                                   | <b>Opatrenie</b>                                                          | <b>Aktivita</b> |                                                                                                                               | <b>Časový harmonogram</b> | <b>Zdroje</b> |
| 2.1.                                                         | Zosúladienie rodinného a pracovného života a lepšie začlenenie žien na trhu práce | Rozšírenie dostupnosti verejných služieb                                  | 2.1.1.          | Rozšírenie kapacity materských škôl                                                                                           | 2018-2020                 | kombinované   |
|                                                              |                                                                                   |                                                                           | 2.1.2.          | Zriadenie jaslí pre deti do 3 rokov                                                                                           | 2018-2020                 |               |
|                                                              |                                                                                   |                                                                           | 2.1.3.          | Vytváranie podmienok na rozširovanie služieb materského centra Pampúšik                                                       | Každý rok                 |               |
| 2.2.                                                         | Podpora samostatného bývania                                                      | Vytvorenie podmienok na bývanie                                           | 2.2.1.          | Rekonštrukcia bývalého internátu na Trokanovej ulici na byty pre osoby so zdravotným postihnutím, mladé rodiny a mladých ľudí | 2018-2020                 | kombinované   |
|                                                              |                                                                                   |                                                                           | 2.2.2.          | Výstavba nových nájomných bytov                                                                                               | 2018-2020                 |               |
| 2.3.                                                         | Rozvoj prevencie                                                                  | Podpora projektov a aktivít na predchádzanie sociálno-patologických javov | 2.3.1.          | Podpora záujmových aktivít pre deti a mládež                                                                                  | Každý rok                 | kombinované   |
|                                                              |                                                                                   |                                                                           | 2.3.2.          | Rozšírenie preventívnych prednášok a aktivít realizovaných MsP                                                                | 2017-2020                 |               |

### 3. Seniori

| Cieľ                                                                              |                                     |                                                            |          |                                                                                                                  |                    |             |
|-----------------------------------------------------------------------------------|-------------------------------------|------------------------------------------------------------|----------|------------------------------------------------------------------------------------------------------------------|--------------------|-------------|
| Zabezpečenie čo najväčšej miery sebestačnosti a zotrvania v prirodzenom prostredí |                                     |                                                            |          |                                                                                                                  |                    |             |
| Priorita                                                                          |                                     | Opatrenie                                                  | Aktivita |                                                                                                                  | Časový Harmonogram | Zdroje      |
| 3.1.                                                                              | Rozvoj terénnych sociálnych služieb | Udržiavanie a skvalitnenie opatrovateľskej služby v teréne | 3.1.1.   | Zvýšenie počtu opatrovateliek                                                                                    | 2016               | kombinované |
|                                                                                   |                                     |                                                            | 3.1.2.   | Zabezpečenie OS aj na odľahlé kopanice                                                                           | 2016-2020          |             |
|                                                                                   |                                     |                                                            | 3.1.3.   | Zabezpečenie poskytovania OS v poobedňajších a večerných hodinách                                                | 2017-2020          |             |
| 3.2.                                                                              | Podpora aktívneho starnutia         | Udržanie a skvalitnenie existujúcich služieb pre seniorov  | 3.2.1.   | Podpora činnosti Klubu dôchodcov a Jednoty dôchodcov a ich prepojenie Na kultúrne a spoločenské aktivity v meste | 2016-2020          | vlastné     |
|                                                                                   |                                     |                                                            | 3.2.2.   | Rozšírenie ponuky stravovania pre seniorov o nové prevádzky                                                      | 2016               |             |
|                                                                                   |                                     |                                                            | 3.2.3.   | Rozšírenie stravovania pre seniorov o diétnu stravu                                                              | 2016               |             |
| 3.3.                                                                              | Debarierizácia verejných budov      | Odstránenie bariér pre zvýšenie kvality života seniorov    | 3.3.1.   | Debarierizácia Mestského úradu                                                                                   | 2017-2020          | kombinované |
|                                                                                   |                                     |                                                            | 3.3.2.   | Rozšírenie priestorov CVČ o nadstavbu, čím vznikne bezbariérový priestor na komunitné stretávanie sa seniorov    | 2018-2020          |             |
|                                                                                   |                                     |                                                            | 3.3.3.   | Debarierizácia Infraštruktúry (DK Samka Dudíka)                                                                  | 2017-2020          |             |
| 3.4.                                                                              | Zvýšenie ochrany seniorov pred      | Podpora projektov zameraných na                            | 3.4.1.   | Realizácia preventívnych prednášok na                                                                            | 2017-2020          | kombinované |

|  |                 |                                         |        |                                                                                   |           |         |
|--|-----------------|-----------------------------------------|--------|-----------------------------------------------------------------------------------|-----------|---------|
|  | domácim násilím | informovanosť seniorov o domácom násilí |        | tému domáce násilie v spolupráci s MsP                                            |           |         |
|  |                 |                                         | 3.4.2. | Vyhľadávacia činnosť ohrozených seniorov prostredníctvom terénnej sociálnej práce | 2017-2020 | vlastné |

#### 4. Osoby so zdravotným postihnutím

| <b>Cieľ</b>                                                                        |                                                                                  |                                                          |                 |                                                                                                     |                           |               |
|------------------------------------------------------------------------------------|----------------------------------------------------------------------------------|----------------------------------------------------------|-----------------|-----------------------------------------------------------------------------------------------------|---------------------------|---------------|
| <b>Podpora a zvýšenie integrácie osôb so zdravotným postihnutím do spoločnosti</b> |                                                                                  |                                                          |                 |                                                                                                     |                           |               |
| <b>Priorita</b>                                                                    |                                                                                  | <b>Opatrenie</b>                                         | <b>Aktivita</b> |                                                                                                     | <b>Časový harmonogram</b> | <b>Zdroje</b> |
| 4.1.                                                                               | Debarierizácia verejných budov                                                   | Odstránenie bariér                                       | 4.1.1.          | V nadväznosti na 2.3.1.                                                                             | 2017-2020                 | kombinované   |
|                                                                                    |                                                                                  |                                                          | 4.1.2.          | V nadväznosti na 2.3.2.                                                                             | 2018-2020                 |               |
|                                                                                    |                                                                                  |                                                          | 4.1.3.          | V nadväznosti na 2.3.3.                                                                             | 2017-2020                 |               |
| 4.2.                                                                               | Rozšírenie a skvalitnenie sociálnych služieb pre osoby so zdravotným postihnutím | Zvýšenie kvality života osôb so zdravotným postihnutím   | 4.2.1.          | Rozšírenie a modernizácia<br>Priestorov DSS ÚSVIT                                                   | 2017-2020                 | kombinované   |
|                                                                                    |                                                                                  |                                                          | 4.2.2.          | Zabezpečiť sociálnu službu: požičavanie pomôcok osobám so zdravotným postihnutím                    | 2017                      |               |
|                                                                                    |                                                                                  |                                                          | 4.2.3.          | Vytvoriť možnosti reálneho poskytovania podpornej sociálnej služby: odľahčovacej služby             | 2017                      |               |
| 4.3.                                                                               | Podpora samostatného bývania                                                     | Vytvorenie podmienok na bývanie                          | 4.3.1.          | V nadväznosti na 1.2.1.                                                                             | 2018-2020                 | kombinované   |
| 4.4.                                                                               | Podpora procesu Integrácie detí so zdravotným postihnutím do ZŠ                  | Motivácia ZŠ k integrácii detí so zdravotným postihnutím | 4.4.1.          | Zvýšiť počet integrovaných detí so zdravotným postihnutím do vyučovacieho procesu o 5%              | 2017-2020                 | kombinované   |
| 4.5.                                                                               | Podpora dobrovoľníctva                                                           | Podpora dobrovoľníckej činnosti medzi študentmi          | 4.5.1.          | Dobrovoľníci ako sprievodcovia osôb so zdravotným postihnutím na kultúrne a spoločenské akcie mesta | 2017                      | Vlastné       |



## 5. Občania v nepriaznivej sociálnej situácii

| <b>Cieľ</b>                                                                                                                             |                                                             |                                                                       |                 |                                                                                                                 |                           |               |
|-----------------------------------------------------------------------------------------------------------------------------------------|-------------------------------------------------------------|-----------------------------------------------------------------------|-----------------|-----------------------------------------------------------------------------------------------------------------|---------------------------|---------------|
| <b>Aktívna pomoc pri prekonaní nepriaznivej sociálnej situácie a opätovnom začlenení sa do spoločnosti formou vlastnej aktivizácie.</b> |                                                             |                                                                       |                 |                                                                                                                 |                           |               |
| <b>Priorita</b>                                                                                                                         |                                                             | <b>Opatrenie</b>                                                      | <b>Aktivita</b> |                                                                                                                 | <b>Časový harmonogram</b> | <b>Zdroje</b> |
| 5.1.                                                                                                                                    | Podpora talentovaných detí zo sociálne slabšieho prostredia | Vytvorenie fondu                                                      | 5.1.1.          | Vytvorenie nového fondu pre talentované deti zo sociálne slabšieho prostredia na podporu rozvíjania ich talentu | 2017                      | kombinované   |
| 5.2.                                                                                                                                    | Skvalitnenie už existujúcich sociálnych služieb             | Zvýšenie úrovne poskytovania sociálnych služieb v Útulku a Nocľahárni | 5.2.1.          | Rekonštrukcia priestorov Útulku a Nocľahárne                                                                    | 2016-2020                 | kombinované   |
|                                                                                                                                         |                                                             |                                                                       | 5.2.2.          | Rozšírenie záujmovej činnosti a pracovnej terapie o nové formy                                                  | Každý rok                 |               |
|                                                                                                                                         |                                                             | Zvýšenie úrovne poskytovania sociálnych služieb v KC Khamoro          | 5.2.3.          | Zabezpečenie stáleho sociálneho pracovníka                                                                      | 2020                      | vlastné       |
| 5.3.                                                                                                                                    | Zlepšenie podmienok na bývanie                              | Zvýšenie energetickej účinnosti budov na ul. Trokanovej               | 5.3.1.          | Celková rekonštrukcia budov na ul. Trokanovej                                                                   | 2018-2020                 | kombinované   |
|                                                                                                                                         |                                                             | Vytvorenie podmienok na bývanie                                       | 5.3.2.          | V nadväznosti na 1.2.1.                                                                                         |                           |               |
| 5.4.                                                                                                                                    | Podpora tvorby pracovných príležitostí                      | Využívanie efektívnych nástrojov aktívnej politiky trhu práce         | 5.4.1.          | Zamestnávanie občanov v rámci aktivačnej práce a dobrovoľníckej práce                                           | Každý rok                 | kombinované   |

## 2.5. Implementácia a monitoring

Komunitné plánovanie je dlhodobý proces. Spracovanie, odovzdanie a schválenie dokumentu je len ukončením jednej etapy. Je nevyhnutné sledovať a vyhodnocovať časový plán realizácie a implementovať do komunitného plánu zmeny, ktoré nastanú.

Spôsob modifikovania komunitného plánu

Predkladať návrhy na modifikovanie KP bude v právomoci primátora a poslancov mestského zastupiteľstva. Sociálna komisia môže tiež predkladať mestskému zastupiteľstvu návrhy na doplnenie KP. Občania a inštitúcie môžu tiež v písomnej forme predložiť Komisii návrh na modifikovanie KP.

Doplnenie KP sa uskutoční formou vypracovania Návrhu na doplnenie KP, ktorý bude obsahovať konkrétne nové špecifické ciele, podprogramy, aktivity a úlohy. Návrh sa predloží na schválenie mestskému zastupiteľstvu.

### 2.5.1. Implementácia

---

Pre úspešnú realizáciu jednotlivých aktivít definovaných v Komunitnom pláne považujeme za nutné stanoviť ich predbežný vecný, časový a finančný rámec.

### 2.5.2. Časový harmonogram

---

Časový harmonogram plnenia Komunitného plánu je stanovený na roky 2016 až 2020, pričom jednotlivé aktivity budú realizované priebežne, v súlade s potrebami občanov, ako aj reálnymi možnosťami samosprávy.

### 2.5.3. Finančné zdroje

---

Na realizáciu Komunitného plánu budú potrebné finančné a nefinančné zdroje rozpočtu mesta, zdroje z európskych fondov, štátneho rozpočtu, ako aj dostupné zdroje z nadácií, grantov, dotácií a príspevkov od donorov.

### 2.5.4. ~~Monitoring~~ Spôsob vyhodnocovania, podmienky, spôsob zmeny a aktualizácie

---

~~Hlavným hodnotiacim dokumentom Komunitného plánu sociálnych služieb bude Správa o realizácii Komunitného plánu.~~

~~Oddelenie sociálnych služieb každoročne vypracuje správu o plnení Komunitného plánu, ktorú predloží na rokovanie Sociálnej a zdravotnej komisie.~~

~~V roku 2018 a v roku 2020 bude predložená Mestskému zastupiteľstvu v Myjave Správa o realizácii Komunitného plánu.~~

Komunitný plán sociálnych služieb je otvorený dokument, ktorý je potrebné prispôbovať meniacim sa podmienkam, ktoré budú vyplývať z legislatívnych zmien, z potrieb obyvateľstva, z personálneho, materiálno-finančného zabezpečenia a pod. Komunitný plán sociálnych služieb sa bude dopĺňať a aktualizovať o nové aktivity podľa potreby rozvoja sociálnej oblasti, čím sa zabezpečí jeho aktuálnosť a zmyslupnosť.

Periodicita vyhodnocovania plnenia Komunitného plánu je daná zákonom, bude sa vykonávať 1x ročne, po ukončení rozpočtového roka, najneskôr do 30.06. nasledujúceho roka.

Zásady uplatňovania KPSS:

➤ KPSS je základným rozvojovým dokumentom, na ktorý sa musí prihliadať pri profilovaní všetkých rozvojových a rozvoj podporujúcich aktivít v oblasti sociálnych služieb.

➤ KPSS je záväzným pre tvorbu rozpočtu mesta a jeho aktivity sú premietnuté do rozpočtu mesta.

- KPSS je základným podkladom pre tvorbu sociálnych projektov.
- KPSS je po jeho schválení základným rozvojovým dokumentom pre mesto.
- KPSS je rozvojový dokument, ktorého aktivity mesto priamo realizuje (mesto ako realizátor), alebo vytvára a podporuje vytvorenie podmienok na ich realizáciu (mesto ako iniciátor, partner) inými subjektmi v prospech sociálneho rozvoja mesto.
- KPSS je rozvojový usmerňujúci dokument pre všetky subjekty existujúce, či majúce aktivity na území mesta, ktoré chcú realizovať činnosti sociálneho rozvojového charakteru (podnikateľské subjekty, odborné organizácie, štátne orgány, mimovládny sektor.)
- KPSS je otvorený, verejne dostupný dokument, priebežne aktualizovaný a reagujúci na prichádzajúce podnety, príležitosti a zmeny vnútorného a vonkajšieho prostredia.
- Za implementáciu, aktualizáciu a komunikáciu KPSS sú zodpovedné volené a výkonné orgány samosprávy mesta.

## **2.5.5. Súlad poskytovania sociálnych služieb v územnom obvode Mesta Myjava**

---

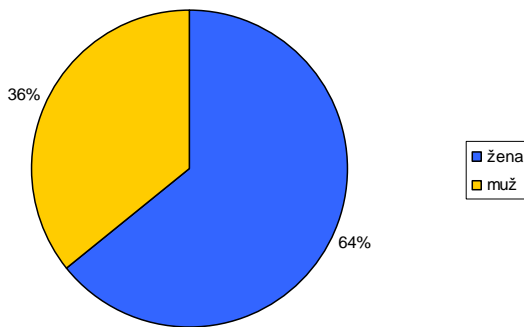
Mesto Myjava v prípade potreby vydáva poskytovateľovi sociálnej služby uvedenej v § 25, § 35, § 36 a 40 na jeho žiadosť bezplatne písomné vyjadrenie o súlade predloženej žiadosti o poskytnutie finančného príspevku podľa § 78b s komunitným plánom sociálnych služieb mesta, ak je to v súlade záujmom a potrebami cieľových skupín v komunite mesta Myjava.

K 30.6.2018 sú v súlade s komunitným plánom mesta Myjava všetky jestvujúce zariadenia sociálnych služieb, nachádzajúce sa v jej územnom obvode:

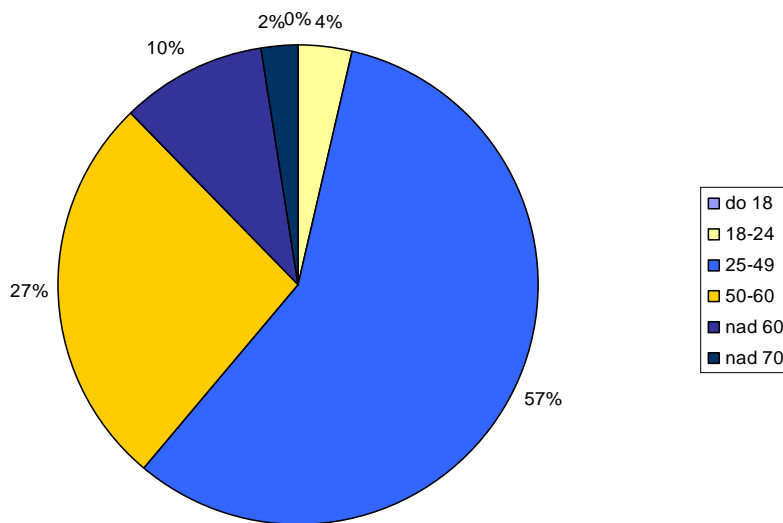
1. Zariadenie opatrovateľskej služby Nezábudka, ul. Hurbanova č.621/13, 907 01 Myjava
2. Nocľaháreň Myjava, ul. Trokanova č.236, 907 01 Myjava
3. Útulok, ul. Trokanova č.236, 907 01 Myjava
4. Domov sociálnych služieb ÚSVIT, HOštáky č.12, 907 01 Myjava
5. Denné centrum, Trokanova č. , 907 01 Myjava
6. Komunitné centrum Khamoro, ul. trokanova č.232/2A, 907 01 Myjava
7. Centrum sociálnych služieb Jesienka, ul. Staromyjavská č.77, 907 01 Myjava
  - špecializované zariadenie,
  - domov sociálnych služieb

### 3. Charakteristika výskumnej vzorky

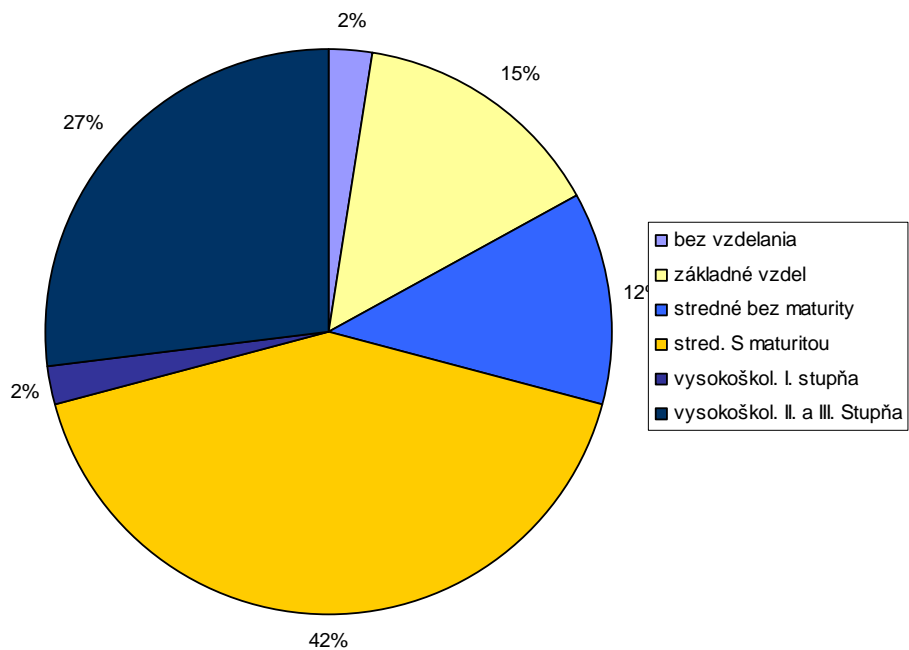
pohlavie



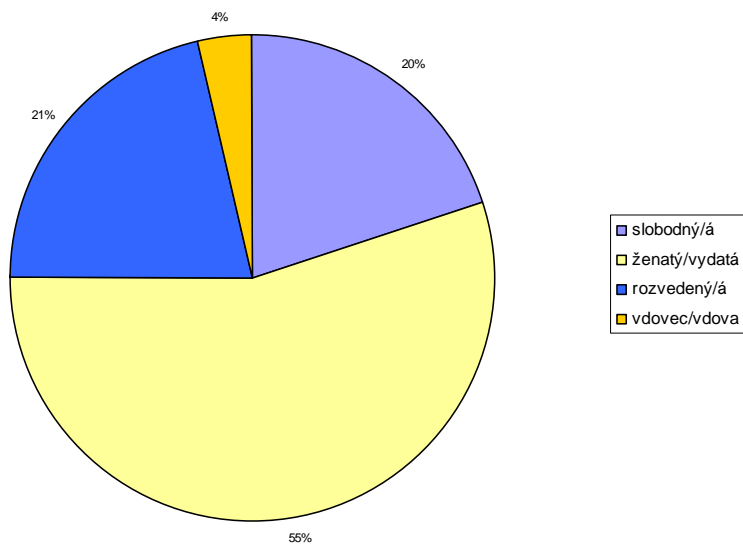
vek



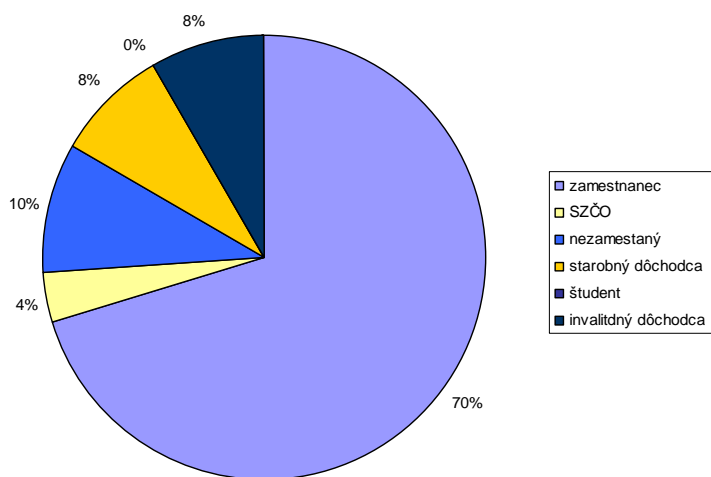
vzdelanie



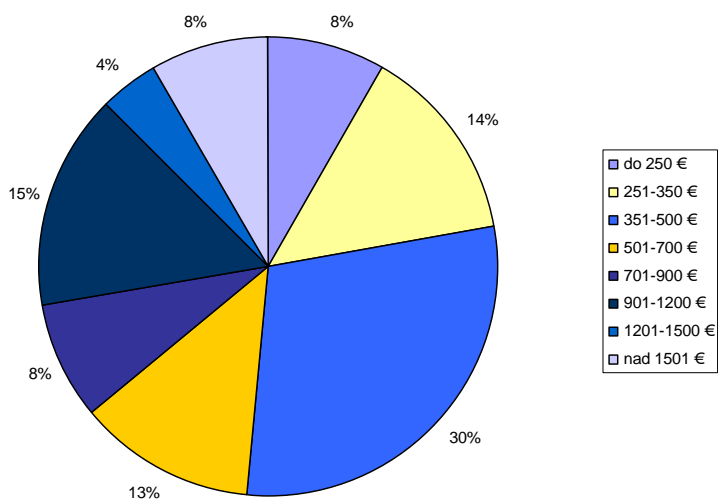
rodinný stav



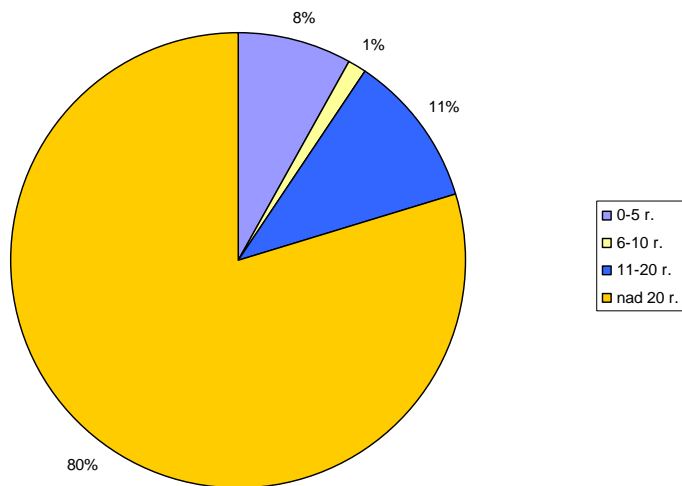
ekonomická aktivita



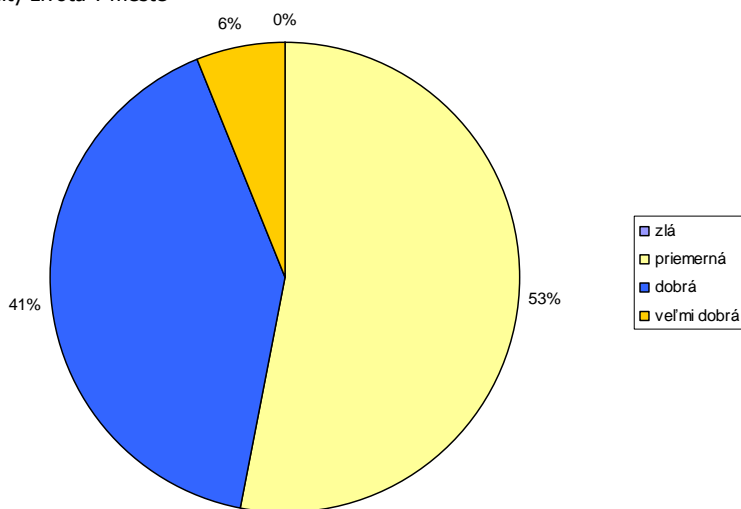
príjem za domácnosť



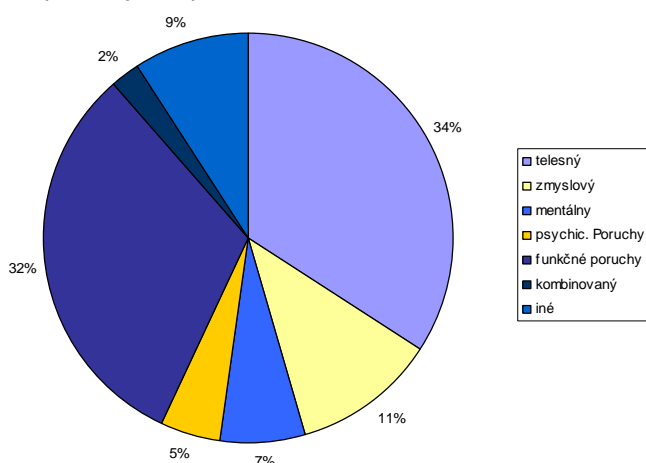
ako dlho bývate v meste



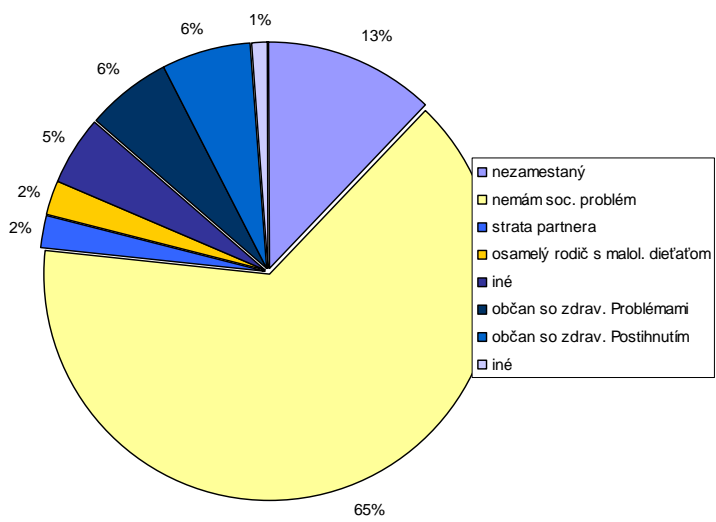
vnímanie kvality života v meste



zdravotný stav výskumnej vzorky



vybrané problémy výskumnej vzorky



## 4. Použitá literatúra

1. Komunitné plánovanie sociálnych služieb, Woleková, Mezianová, SOCIA – nadácia na podporu sociálnych zmien, 2004
2. Zákon č.369/90 Zb. o obecnom zriadení v platnom znení,
3. Zákon č. 195/1998 Z. z. o sociálnej pomoci v znení neskorších predpisov,
4. Zákon č. 599/2003 Z.z. o hmotnej núdzi,
5. Zákon č. 601/2003 Z.z. o životnom minime,
6. Zákon č. 36/2005 Z.z. o rodine
7. Zákon č.305/2005 Z.z. o sociálnoprávnej ochrane detí a sociálnej kuratele.
8. Zákon č.448/2008 Z.z. o sociálnych službách
9. Novela zákona č. 305/2005 Z.z. o sociálnoprávnej ochrane detí a sociálnej kuratele
10. Petrvalská, 2010
11. Šeďová, M., 2010
12. www.statistics.sk
13. Popper, Szeghy, Šarkozy, 2009, s.16-18
14. Vagač, 2011, s.4
15. <http://www.etrend.sk>, 11.8.2011
16. Atlas krajiny SR, 2002
17. Popper, Szeghy, Šarkozy, 2009, s.16-18
18. [https://sk.wikipedia.org/wiki/Myjava\\_\(mesto\)](https://sk.wikipedia.org/wiki/Myjava_(mesto)),
19. <http://www.myjava.sk/vseobecna-charakteristika/>,
20. <http://www.bielekarpaty.sk/opisBK.html>
21. <http://turaluka.edupage.org/about/?>,
22. <http://zsviesmy.edupage.sk/sprava/?>,
23. <http://szsmyjava.edupage.sk/sprava/?>
24. [http://www.gymy.sk/HS2013\\_14.pdf](http://www.gymy.sk/HS2013_14.pdf),
25. www.spsmyj.sk,
26. <http://www.zusmyjava.sk/>,
27. <http://www.cvcmyjava.sk/onas/dokumenty/5-dokumenty/405-zaver-sprava-2013-2014>
28. Programu hospodárskeho rozvoja a sociálneho rozvoja mesta, ktorý je strednodobý programový dokument spracovaný na úrovni mesta.
29. Konceptia územného rozvoja Slovenska 2001, aktualizácia 2010,
30. Národný program reforiem, máj 2012,
31. Návrh základných princípov na prípravu Partnerskej dohody Slovenskej republiky na programové obdobie 2014 – 2020,
32. Stratégia Slovenskej republiky pre integráciu Rómov do roku 2020
33. Revidovaný národný akčný plán Dekády začleňovania rómskej populácie 2005 - 2015 na roky 2011 – 2015
34. 2. etapa Programu podpory zdravia znevýhodnených komúní na Slovensku na roky 2009 – 2015
35. Konceptia výchovy a vzdelávania rómskych detí a žiakov vrátane rozvoja stredoškolského a vysokoškolského vzdelávania